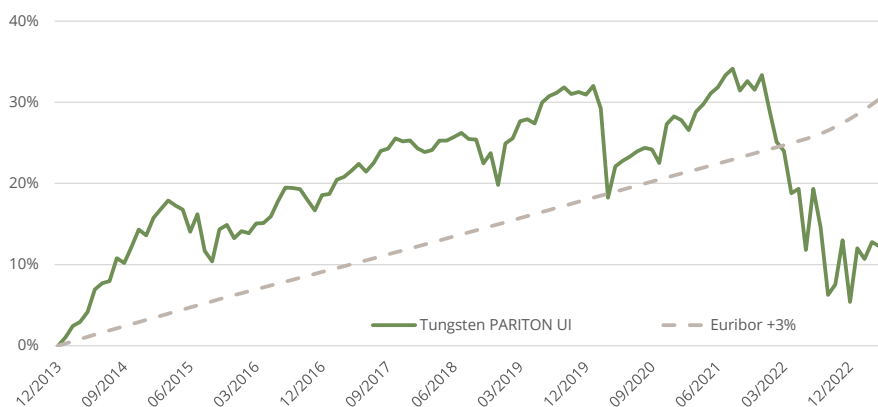


# Tungsten PARITON UI

## Monatskommentar

SELL IN MAY - Historische Daten belegen, dass Investieren ein Wintersport ist. Statistisch gesehen sind die nächsten sechs Monate die schwächsten, doch es gibt auch in den Sommermonaten Potenzial für Aktienmarktgewinne. Immerhin sind seit 1990 im S&P 70% der sechs Sommermonate positiv. Die alte Weisheit „Sell in May“ hat also die gleiche Vorhersagekraft wie "Steigende Zinsen sind gut für die Banken". Der Zinserhöhungszyklus der FED ist vorbei, so deuten es zumindest die Terminmärkte an. Die Divergenz zwischen den Erwartungen der FED Offiziellen und den Anlegern war in diesem Zyklus noch nie so groß. Terminmärkte preisen sogar 3 Zinssenkungen bis zum Jahresende ein. Dafür gäbe es drei Gründe: a) niedrigere Inflation, b) Rezession oder c) Bedenken hinsichtlich der Finanzstabilität. Mit der Ausbreitung der Bankenkrise an der Westküste sind b) und c) hier klar die Favoriten. Die Aktien von US-Regionalbanken sind in den letzten fünf Quartalen um mehr als 50 % gefallen. Noch ist keine Panik in der Breite zu erkennen, aber die Kosten für die Absicherung gegen einen 10 %igen Rückgang steigen weiter. Das große Finale steht noch bevor, vielleicht schon in diesem Sommer.

## Historische Wertentwicklung



## Fondsdetails

Ausgabe- / Rücknahmepreis	111.34
Domizil / Fondswährung	DE / EUR
ISIN / WKN	DE000A1W8952 / A1W895
Bloomberg	UITUNGS
Fondsvermögen	EUR 34 Mio.
Ertragsverwendung	ausschüttend
Managementvergütung	0.50%
Verwaltungsvergütung	0.21%
Erfolgsabhängige Vergütung	10%, HWM, Euribor (1m)

## Historische Kennzahlen

Rendite kumuliert	12.18%
Rendite p.a.	1.24%
Volatilität	7.11%
Sharpe Ratio <sup>1)</sup>	0.19
Bester Monat	6.75%
Schlechtester Monat	-8.51%
Monats-Ø	0.13%
% positive Monate	62%
Ø-Gewinn	1.30%
Ø-Verlust	-1.79%
Max. Drawdown (mtl.)	-21.44%
Aktueller Drawdown (mtl.)	-16.32%

## Monatliche Wertentwicklung in % (nach Kosten)

	Jan	Feb	Mrz	Apr	Mai	Jun	Jul	Aug	Sep	Okt	Nov	Dez	YTD
2023	6.29%	-1.19%	1.89%	-0.46%									6.51%
2022	-3.21%	-3.08%	-0.88%	-4.20%	0.47%	-6.33%	6.75%	-3.98%	-7.27%	1.21%	5.06%	-6.74%	-20.98%
2021	-0.35%	-0.97%	1.78%	0.74%	1.02%	0.59%	1.10%	0.61%	-2.01%	0.90%	-0.81%	1.38%	3.98%
2020	0.81%	-2.10%	-8.51%	3.26%	0.57%	0.43%	0.54%	0.33%	-0.16%	-1.33%	3.92%	0.74%	-2.05%
2019	4.27%	0.49%	1.69%	0.18%	-0.39%	2.02%	0.61%	0.30%	0.51%	-0.62%	0.19%	-0.25%	9.29%
2018	-0.77%	-0.37%	0.19%	0.95%	0.01%	0.35%	0.40%	-0.58%	-0.07%	-2.34%	1.03%	-3.16%	-4.37%
2017	0.09%	1.50%	0.28%	0.64%	0.70%	-0.80%	0.86%	1.26%	0.21%	1.03%	-0.30%	0.10%	5.67%
2016	0.76%	-0.21%	1.04%	0.03%	0.72%	1.65%	1.40%	-0.06%	-0.12%	-1.11%	-1.10%	1.64%	4.69%
2015	1.90%	0.93%	0.92%	-0.52%	-0.44%	-2.33%	1.89%	-3.88%	-1.16%	3.58%	0.46%	-1.41%	-0.29%
2014	1.04%	1.38%	0.50%	1.18%	2.67%	0.71%	0.24%	2.61%	-0.52%	1.80%	1.91%	-0.64%	13.59%
2013												-0.06%	-0.06%

1) Risikoloser Zins: Euribor (3m).

## Kontakt

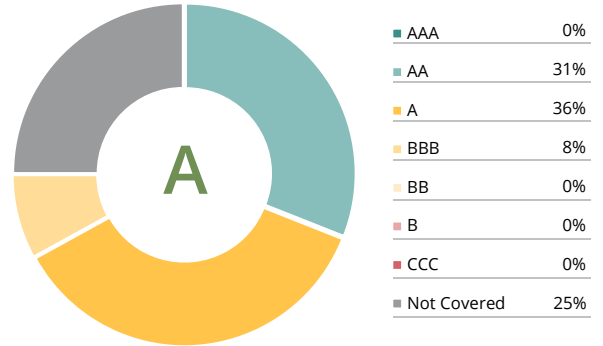
Fondsmanagement: Tungsten Capital Management GmbH, Hochstraße 35, 60313 Frankfurt, [www.tungsten-funds.com](http://www.tungsten-funds.com)  
 Sales: Tel.: +49 69 710 426 777, [info@tungsten-funds.com](mailto:info@tungsten-funds.com)

**Fondsbeschreibung**

Ziel der Tungsten PARITON Strategie ist es, durch eine Kombination einzelner Assetklassen zu einem Multi-Asset-Portfolio eine stabile absolute Rendite zu erwirtschaften.

Der Tungsten PARITON UI Fonds berücksichtigt nur solche Assets, welche ein attraktives Rendite/Risiko-Verhältnis bieten. Zur Vermeidung einseitiger Allokationen wird bei der Gewichtung der Assets ein spezielles Risikoausgleichsverfahren verwendet. Mit diesem Verfahren können hohe risikoadjustierte Renditen (Sharpe Ratios) erreicht werden, da das Risiko insgesamt auf sehr effiziente Weise moderat gehalten wird. Dem typischen Charakter der Strategie entsprechend kann der Investitionsgrad phasenweise Hebeleffekte aufweisen, um die Volatilität auf einem relativ konstanten Niveau zu halten. Die erwartete Rendite liegt bei ca. 3%-6% p.a. oberhalb des Euribors (1m).

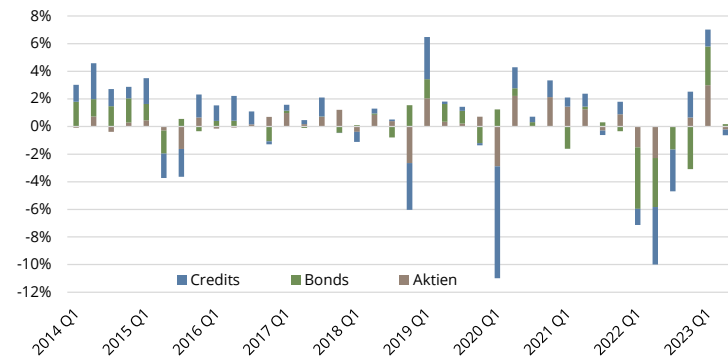
**MSCI ESG Rating und Verteilung**



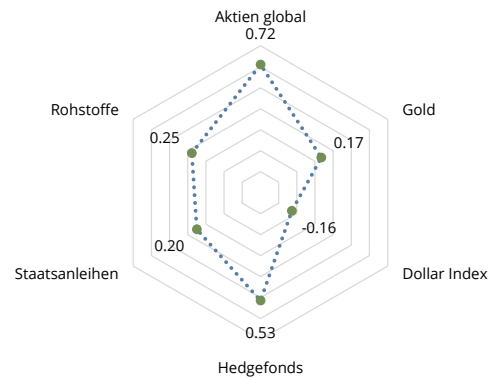
**Produkteinstufung gemäß SFDR: Artikel 8**

- Berücksichtigung von ESG & Nachhaltigkeitskriterien in der Anlagestrategie
- Geltungsbereich der Taxonomie-Verordnung
- Ausschlusskriterien finden Anwendung

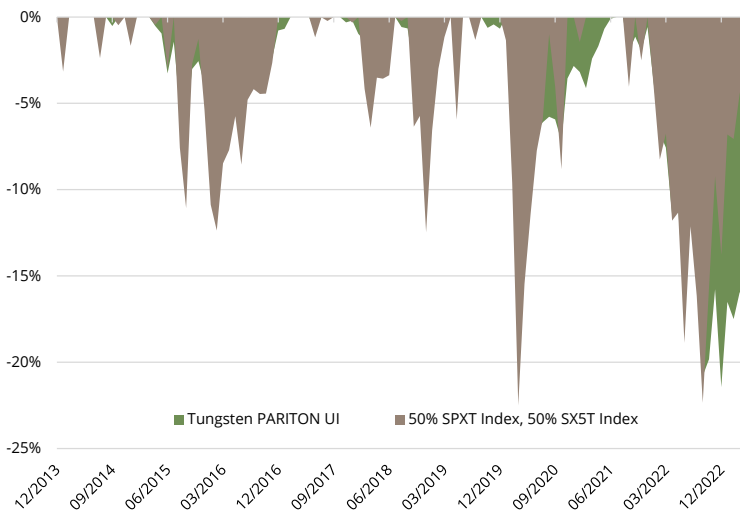
**Vierteljährliche Performance- Attribution<sup>2)</sup>**



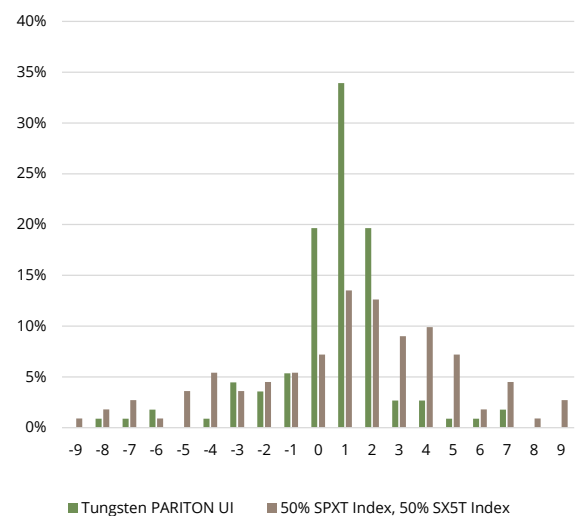
**Korrelation seit 01/2014<sup>1)</sup>**



**Drawdown-Analyse<sup>1)</sup>**



**Verteilung der monatlichen Renditen<sup>1)</sup>**



**Wichtige Informationen – bitte sorgfältig lesen:**

Dieses Dokument richtet sich ausschließlich an Kunden der Kundengruppe „Professionelle Kunden“ gem. § 31 a Abs. 2 WpHG und/oder „Geeignete Gegenparteien“ gem. § 31 a Abs. 4 WpHG und ist nicht für Privatkunden bestimmt. Die Verteilung an Privatkunden ist nicht beabsichtigt. Es dient ausschließlich Informationszwecken und stellt keine Finanzanalyse im Sinne des § 34b WpHG, keine Anlageberatung, Anlageempfehlung oder Aufforderung zum Kauf oder Verkauf von Finanzinstrumenten dar. Historische Wertentwicklungen lassen keine Rückschlüsse auf ähnliche Entwicklungen in der Zukunft zu. Diese sind nicht prognostizierbar. Alleingige Grundlage für den Anteilserwerb sind die Verkaufsunterlagen zum Sondervermögen. Verkaufsunterlagen zu allen Sondervermögen der Universal-Investment sind kostenlos bei Ihrem Berater / Vermittler der zuständigen Depotbank oder bei Universal-Investment unter [www.universal-investment.de](http://www.universal-investment.de) erhältlich. Alle angegebenen Daten sind vorbehaltlich der Prüfung durch die Wirtschaftsprüfer zu den jeweiligen Berichtsterminen. Die Ausführungen gehen von unserer Beurteilung der gegenwärtigen Rechts- und Steuerlage aus. Für die Richtigkeit der hier angegebenen Informationen übernimmt Tungsten Capital Management keine Gewähr. Änderungen vorbehalten. Quellen: eigene Berechnungen. 2) Die dargestellten Ergebnisse sind näherungsweise Angaben und sollen eine Indikation zum Monatsergebnis der Anlageklassen vermitteln. Sie enthalten keine Gebühren/Aufwendungen, ihre Summe entspricht nicht der Monatsperformance des Fonds.