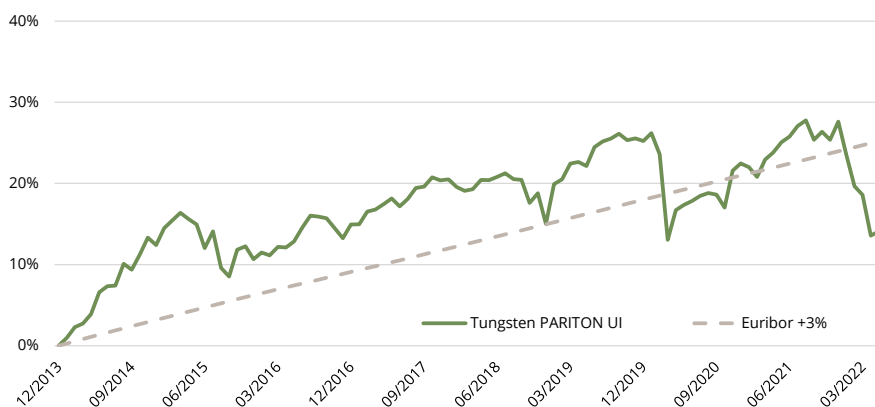


Tungsten PARITON UI

Monatskommentar

SIEBEN WOCHEN ABWÄRTS – Wer die Märkte verfolgt, indem er einmal im Monat die Monatsrenditen prüft, für den war der Mai nicht der Rede wert. Aktien weltweit blieben im Wesentlichen unverändert, europäische Anleihen legten ein weiteres Prozent auf ihre Jahresverluste drauf, während sich US-Anleihen etwas erholten, nachdem die FED ihre erste Zinserhöhung um 50 Basispunkte seit 22 Jahren wahr machte. Wer jedoch täglich auf die Börsen schaut, erlebte einen der wildesten Monate überhaupt. Makrodaten und Gewinnwarnungen lenkten die Sorgen der Anleger von Inflation und Zinserhöhungen auf realwirtschaftliche Probleme - nämlich Stagflation. Aktien und Kreditanleihen wurden im Laufe des Monats mehrmals abverkauft und "Kryptoland" erlebte den ersten großen „Blow-Up“ eines so genannten "Stablecoins". Ein Geschäftsmodell, eben noch 20 Mrd. \$ wert, erwies sich binnen weniger Tage als wertlos – nicht überraschend, trotzdem marktbeugend. Dennoch, die Märkte konnten sich gegen Ende des Monats wieder erholen. Nennen wir es Bärmarkt-Rallye, die nach 7 Wochen Abwärtsspirale einfach mal überfällig war.

Historische Wertentwicklung¹⁾



Fondsdetails

Ausgabe- / Rücknahmepreis	106.66
Domizil / Fondswährung	DE / EUR
ISIN / WKN	DE000A1W8945 / A1W894
Bloomberg	UITUNGI
Fondsvermögen	EUR 89 Mio.
Ertragsverwendung	ausschüttend
Managementvergütung	0.70%
Verwaltungsvergütung	0.19%
Erfolgsabhängige Vergütung	15%, HWM, Euribor (1m)

Historische Kennzahlen¹⁾

Rendite kumuliert	14.24%
Rendite p.a.	1.59%
Volatilität	6.40%
Sharpe Ratio ²⁾	0.29
Bester Monat	4.26%
Schlechtester Monat	-8.53%
Monats-Ø	0.14%
% positive Monate	62%
Ø-Gewinn	1.05%
Ø-Verlust	-1.33%
Max. Drawdown (mtl.)	-11.11%
Aktueller Drawdown (mtl.)	-10.71%

Monatliche Wertentwicklung in % (nach Kosten)¹⁾

	Jan	Feb	Mrz	Apr	Mai	Jun	Jul	Aug	Sep	Okt	Nov	Dez	YTD
2022	-3.24%	-3.11%	-0.89%	-4.22%	0.45%								-10.60%
2021	-0.37%	-0.99%	1.77%	0.71%	1.02%	0.56%	1.01%	0.56%	-1.88%	0.81%	-0.79%	1.78%	4.22%
2020	0.78%	-2.07%	-8.53%	3.24%	0.56%	0.41%	0.53%	0.31%	-0.18%	-1.34%	3.90%	0.72%	-2.20%
2019	4.26%	0.49%	1.61%	0.16%	-0.39%	1.90%	0.57%	0.28%	0.47%	-0.62%	0.16%	-0.26%	8.88%
2018	-0.79%	-0.39%	0.17%	0.94%	-0.02%	0.34%	0.36%	-0.58%	-0.09%	-2.35%	1.01%	-3.18%	-4.57%
2017	0.04%	1.37%	0.21%	0.55%	0.62%	-0.83%	0.78%	1.15%	0.13%	0.97%	-0.31%	0.11%	4.86%
2016	0.73%	-0.31%	0.94%	-0.05%	0.66%	1.52%	1.29%	-0.12%	-0.16%	-1.09%	-1.06%	1.49%	3.85%
2015	1.86%	0.83%	0.81%	-0.67%	-0.58%	-2.52%	1.84%	-3.95%	-0.97%	3.05%	0.38%	-1.43%	-1.55%
2014	0.97%	1.31%	0.44%	1.11%	2.60%	0.70%	0.08%	2.48%	-0.65%	1.70%	1.88%	-0.81%	12.40%
2013												-0.06%	-0.06%

1) Die hier gezeigte institutionelle Anteilklasse wurde am 02.06.2014 aufgelegt. Die dargestellte Wertentwicklung vom 18.12.2013 bis 02.06.2014 stellt die Wertentwicklung der Seeder Anteilklasse, angepasst auf die Gebührenstruktur der institutionellen Anteilklasse dar. Ab 02.06.2014 ist die tatsächliche Performance der institutionellen Anteilklasse dargestellt. 2) Risikoloser Zins: Euribor (3m).

Kontakt

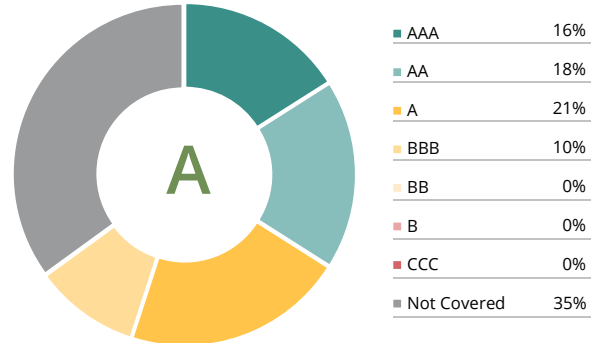
Fondsmanagement: Tungsten Capital Management GmbH, Hochstraße 35, 60313 Frankfurt, www.tungsten-funds.com
Sales: Tel.: +49 69 710 426 777, info@tungsten-funds.com

Fondsbeschreibung

Ziel der Tungsten PARITON Strategie ist es, durch eine Kombination einzelner Assetklassen zu einem Multi-Asset-Portfolio eine stabile absolute Rendite zu erwirtschaften.

Der Tungsten PARITON UI Fonds berücksichtigt nur solche Assets, welche ein attraktives Rendite/Risiko-Verhältnis bieten. Zur Vermeidung einseitiger Allokationen wird bei der Gewichtung der Assets ein spezielles Risikoausgleichsverfahren verwendet. Mit diesem Verfahren können hohe risikoadjustierte Renditen (Sharpe Ratios) erreicht werden, da das Risiko insgesamt auf sehr effiziente Weise moderat gehalten wird. Dem typischen Charakter der Strategie entsprechend kann der Investitionsgrad phasenweise Hebeleffekte aufweisen, um die Volatilität auf einem relativ konstanten Niveau zu halten. Die erwartete Rendite liegt bei ca. 3%-6% p.a. oberhalb des Euribors (1m).

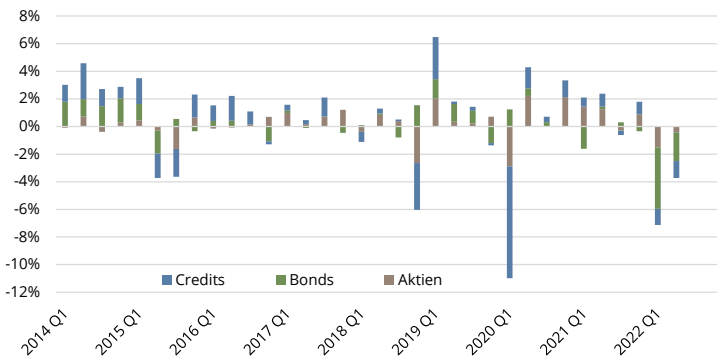
MSCI ESG Rating und Verteilung



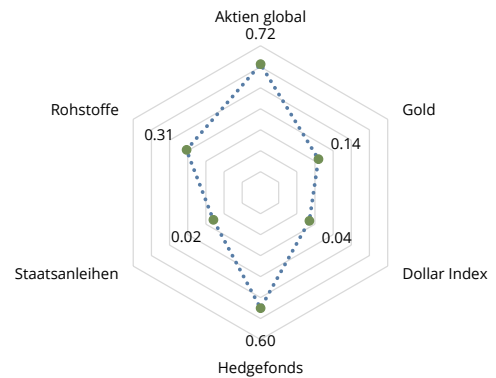
Produkteinstufung gemäß SFDR: Artikel 8

- Berücksichtigung von ESG & Nachhaltigkeitskriterien in der Anlagestrategie
- Geltungsbereich der Taxonomie-Verordnung
- Ausschlusskriterien finden Anwendung

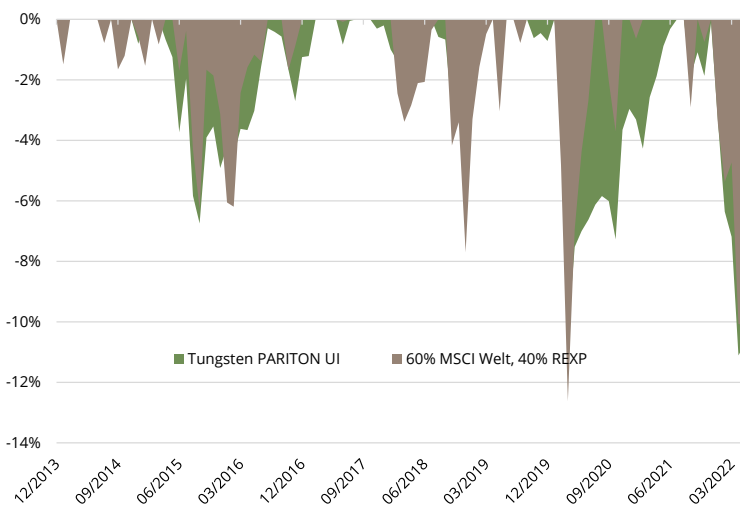
Vierteljährliche Performance- Attribution³⁾



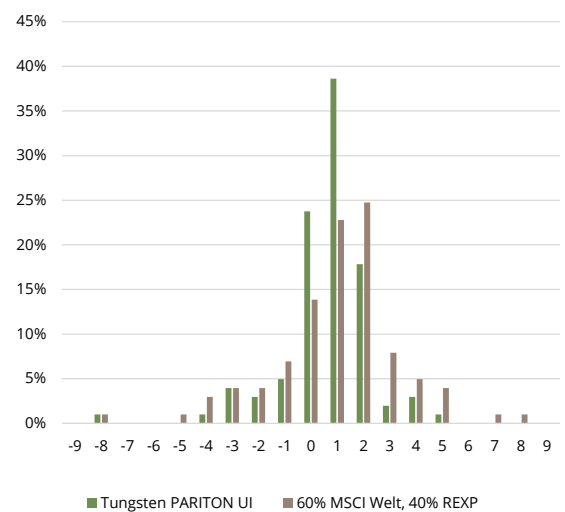
Korrelation seit 01/2014¹⁾



Drawdown-Analyse¹⁾



Verteilung der monatlichen Renditen¹⁾



Wichtige Informationen – bitte sorgfältig lesen:

Dieses Dokument richtet sich ausschließlich an Kunden der Kundengruppe „Professionelle Kunden“ gem. § 31 a Abs. 2 WpHG und/oder „Geeignete Gegenparteien“ gem. § 31 a Abs. 4 WpHG und ist nicht für Privatkunden bestimmt. Die Verteilung an Privatkunden ist nicht beabsichtigt. Es dient ausschließlich Informationszwecken und stellt keine Finanzanalyse im Sinne des § 34b WpHG, keine Anlageberatung, Anlageempfehlung oder Aufforderung zum Kauf oder Verkauf von Finanzinstrumenten dar. Historische Wertentwicklungen lassen keine Rückschlüsse auf ähnliche Entwicklungen in der Zukunft zu. Diese sind nicht prognostizierbar. Alleinige Grundlage für den Anteilserwerb sind die Verkaufsunterlagen zum Sondervermögen. Verkaufsunterlagen zu allen Sondervermögen der Universal-Investment sind kostenlos bei Ihrem Berater / Vermittler der zuständigen Depotbank oder bei Universal-Investment unter www.universal-investment.de erhältlich. Alle angegebenen Daten sind vorbehaltlich der Prüfung durch die Wirtschaftsprüfer zu den jeweiligen Berichtsterminen. Die Ausführungen gehen von unserer Beurteilung der gegenwärtigen Rechts- und Steuerlage aus. Für die Richtigkeit der hier angegebenen Informationen übernimmt Tungsten Capital Management keine Gewähr. Änderungen vorbehalten. Quellen: Bloomberg, eigene Berechnungen. 3) Die dargestellten Ergebnisse sind näherungsweise Angaben und sollen eine Indikation zum Monatsergebnis der Anlageklassen vermitteln. Sie enthalten keine Gebühren/Aufwendungen, ihre Summe entspricht nicht der Monatsperformance des Fonds.