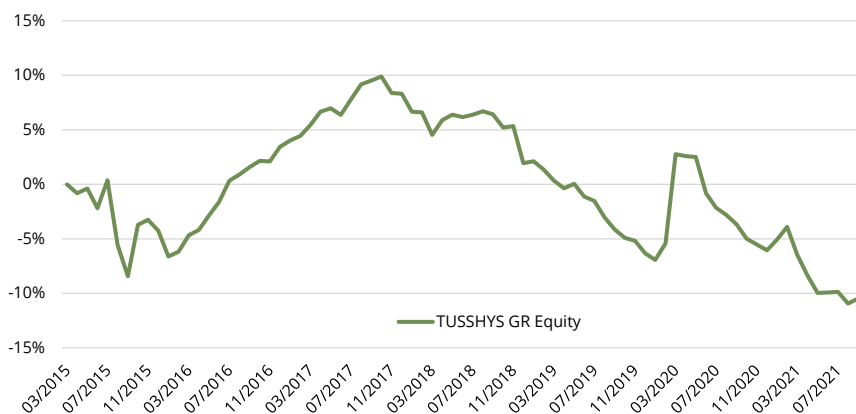


# Tungsten ZENTURIO UI

## Monatskommentar

ABSICHERN WENN MAN KANN, NICHT WENN MAN MUSS - September war für den S&P500 der schlechteste Monat seit März 2020. Das aktuelle Minus gegenüber den jüngsten Höchstständen zu Beginn des Monats beträgt fast 5%. ZENTURIO bot mit einem Plus von 0,5% eine gewisse Diversifikation, aber angesichts der massiven Rallye zuvor, sollte der bisherige Rücksetzer kein Problem für die Kapitalanlagen darstellen. Was aber, wenn es noch schlimmer kommt? Es gibt eine Vielzahl von Gründen für einen tieferen Abverkauf, Evergrande, steigende Regulierung, Steuern, politische Verschiebungen und allen voran: Inflation. Die Energiepreise haben angezogen, kurz bevor die Heizperiode beginnt und die FED wird bald mit dem Tapering beginnen müssen. Das Ende eines großen Experiments. Wie werden die Märkte dies angesichts der hohen Bewertungen verdauen? Die "Buy-the-dip"-Horde ist noch nicht aufgetaucht. Stattdessen haben sich die Bären aufgereiht, um die Kontrolle zu übernehmen. Wenn Sie glauben, dass Absicherungen zu teuer sind, dann versuchen die es vorerst ohne. Viel Glück!

## Historische Wertentwicklung



## Fondsdetails

Ausgabe- / Rücknahmepreis	89.17
Domizil / Fondswährung	DE / EUR
ISIN / WKN	DE000A12BTA8 / A12BTA
Bloomberg	TUSSHYS
Fondsvermögen	EUR 7 Mio.
Ertragsverwendung	ausschüttend
Managementvergütung	0.50%
Verwaltungsvergütung	0.21%
Erfolgsabhängige Vergütung	10%, HWM, Euribor (1m)

## Historische Kennzahlen

Rendite kumuliert	-10.48%
Rendite p.a.	-1.69%
Volatilität	6.21%
Sharpe Ratio <sup>1)</sup>	-0.22
Bester Monat	8.66%
Schlechtester Monat	-5.90%
Monats-Ø	-0.13%
% positive Monate	47%
Ø-Gewinn	1.13%
Ø-Verlust	-1.26%
Max. Drawdown (mtl.)	-18.95%
Aktueller Drawdown (mtl.)	-18.54%

## Monatliche Wertentwicklung in % (nach Kosten)

	Jan	Feb	Mrz	Apr	Mai	Jun	Jul	Aug	Sep	Okt	Nov	Dez	YTD
2021	1.05%	1.24%	-2.66%	-2.05%	-1.73%	0.04%	0.07%	-1.19%	0.51%				-4.71%
2020	-0.65%	1.62%	8.66%	-0.18%	-0.07%	-3.27%	-1.34%	-0.65%	-0.90%	-1.37%	-0.56%	-0.57%	0.28%
2019	0.17%	-0.76%	-0.98%	-0.72%	0.41%	-1.17%	-0.41%	-1.54%	-1.13%	-0.81%	-0.27%	-1.21%	-8.11%
2018	-1.54%	-0.05%	-1.95%	1.31%	0.47%	-0.21%	0.21%	0.28%	-0.24%	-1.15%	0.12%	-3.22%	-5.88%
2017	0.56%	0.39%	0.96%	1.16%	0.30%	-0.57%	1.34%	1.28%	0.32%	0.34%	-1.38%	-0.06%	4.71%
2016	-2.46%	0.46%	1.61%	0.50%	1.38%	1.27%	1.99%	0.56%	0.66%	0.58%	-0.05%	1.31%	8.04%
2015				-0.82%	0.44%	-1.82%	2.62%	-5.90%	-3.05%	5.17%	0.47%	-1.03%	-4.25%

1) Risikoloser Zins: Euribor (3m)

## Kontakt

Fondsmanagement: Tungsten Capital Management GmbH, Hochstraße 35, 60313 Frankfurt, [www.tungsten-funds.com](http://www.tungsten-funds.com)

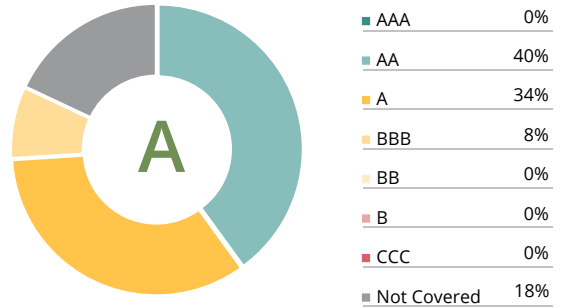
Sales: Tel.: +49 69 710 426 777, [info@tungsten-funds.com](mailto:info@tungsten-funds.com)

### Fondsbeschreibung

Tungsten ZENTURIO UI zielt darauf ab, positive Konvexität über den Einsatz verschiedener Paarungen von Optionen herzustellen. Es wird ein stabiler positiver Ertrag über dem Geldmarksatz angestrebt, mit niedriger Korrelation zu gängigen Aktien- und Rentenmärkten. In instabilen Marktphasen soll der Fonds absichernde Wirkung entfalten.

Der Ansatz des Tungsten ZENTURIO UI basiert auf der Ansicht, dass es Ineffizienzen bei der Preisgestaltung von impliziter vs. historischer Volatilität gibt. Der Fonds setzt die Kombination von Optionspaaren, die in der Lage sind, von Änderungen im Volatilitätsregime zu profitieren. ZENTURIO nutzt börsengehandelte Derivate auf Aktien- und Anleihenindizes sowie auf Einzelaktien. Der Fokus liegt auf der Herstellung eines rechtsschiefen Renditeprofils bei täglicher Liquidität und begrenztem Risiko.

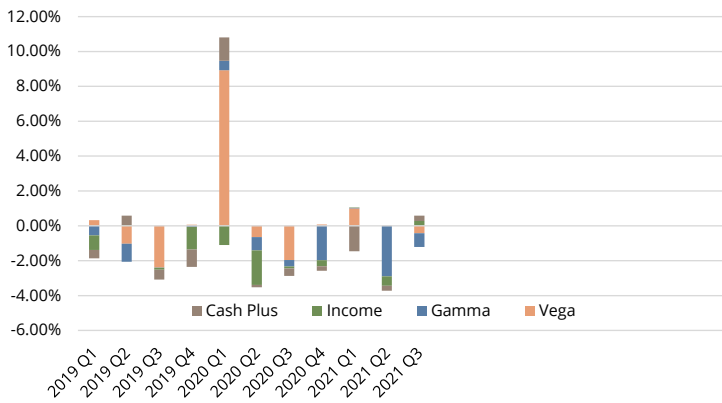
### ESG Rating Verteilung



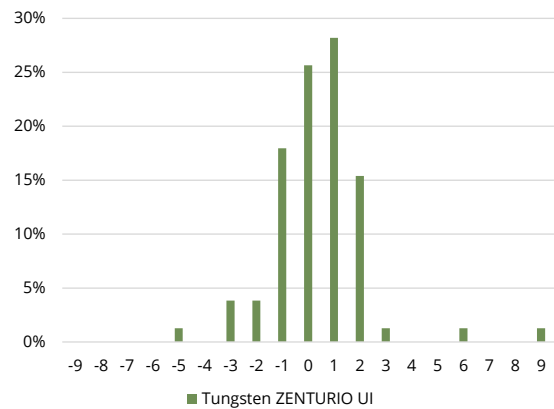
### Produkteinstufung gemäß SFDR: Artikel 8

- Berücksichtigung von ESG & Nachhaltigkeitskriterien in der Anlagestrategie
- Geltungsbereich der Taxonomie-Verordnung
- Ausschlusskriterien finden Anwendung

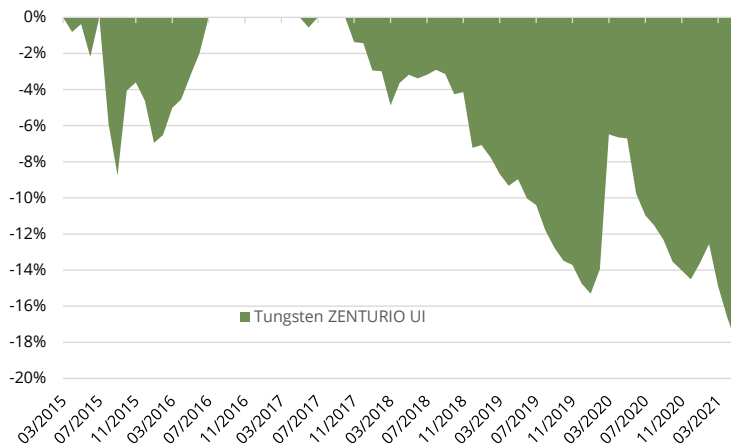
### Vierteljährliche Performance- Attribution



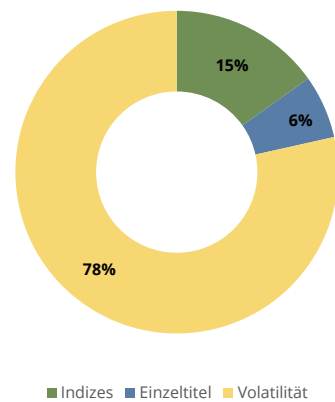
### Verteilung der monatlichen Renditen



### Drawdown-Analyse



### Portfoliogewicht Derivate Positionen (Marktwert)



### Wichtige Informationen - bitte sorgfältig lesen:

Dieses Dokument richtet sich ausschließlich an Kunden der Kundengruppe „Professionelle Kunden“ gem. § 31 a Abs. 2 WpHG und/oder „Geeignete Gegenparteien“ gem. § 31 a Abs. 4 WpHG und ist nicht für Privatkunden bestimmt. Die Verteilung an Privatkunden ist nicht beabsichtigt. Es dient ausschließlich Informationszwecken und stellt keine Finanzanalyse im Sinne des §34b WpHG, keine Anlageberatung, Anlageempfehlung oder Aufforderung zum Kauf oder Verkauf von Finanzinstrumenten dar. Historische Wertentwicklungen lassen keine Rückschlüsse auf ähnliche Entwicklungen in der Zukunft zu. Diese sind nicht prognostizierbar. Alleinige Grundlage für den Anteilserwerb sind die Verkaufsunterlagen zum Sondervermögen. Verkaufsunterlagen zu allen Sondervermögen der Universal-Investment sind kostenlos bei Ihrem Berater / Vermittler der zuständigen Depotbank oder bei Universal-Investment unter [www.universal-investment.de](http://www.universal-investment.de) erhältlich. Alle angegebenen Daten sind vorbehaltlich der Prüfung durch die Wirtschaftsprüfer zu den jeweiligen Berichtsterminen. Die Ausführungen gehen von unserer Beurteilung der gegenwärtigen Rechts- und Steuerlage aus. Für die Richtigkeit der hier angegebenen Informationen übernimmt Tungsten Capital Management keine Gewähr. Änderungen vorbehalten. Quellen: eigene Berechnungen.