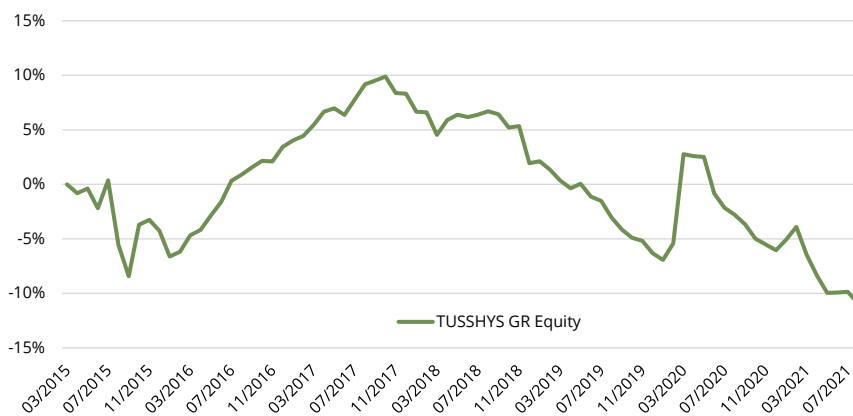


# Tungsten ZENTURIO UI

## Monatskommentar

AKTIENRISIKO IST STORNIERT – August war für Absicherungsstrategien ein ungünstiger Monat. Da die Aktien fast durchgängig an jedem Tag stiegen - der S&P500 zum Beispiel erreichte im August 12 neue Allzeithochs, die am Monatsende ein Plus von 3% ausmachten, verdampften Optionsprämien quasi täglich. Der VIX Index hatte nur einem kleinen Schluckauf rund um den Verfallstag herum, wenn der Zeitwertverfall der VIX Optionen i.d.R. am höchsten ist. Auch das war nicht hilfreich. Im Rückspiegel waren Optionen auf den S&P500 um den Faktor 2 zu teuer. Absicherungen, insbesondere in optimierten Korrekturkorridoren, sehen schon seit längerer Zeit ungewöhnlich attraktiv aus, zahlten sich aber nicht aus - zumindest bisher noch nicht. Wir sind der Meinung, dass Aktien noch viel mehr Spielraum haben und man investiert bleiben sollte, aber definitiv nicht ungesichert - nicht bei diesen Bewertungen und bei diesen Optionspreisen.

## Historische Wertentwicklung



## Fondsdetails

Ausgabe- / Rücknahmepreis	88.72
Domizil / Fondswährung	DE / EUR
ISIN / WKN	DE000A12BTA8 / A12BTA
Bloomberg	TUSSHYS
Fondsvermögen	EUR 7 Mio.
Ertragsverwendung	ausschüttend
Managementvergütung	0.50%
Verwaltungsvergütung	0.21%
Erfolgsabhängige Vergütung	10%, HWM, Euribor (1m)

## Historische Kennzahlen

Rendite kumuliert	-10.94%
Rendite p.a.	-1.79%
Volatilität	6.23%
Sharpe Ratio <sup>1)</sup>	-0.23
Bester Monat	8.66%
Schlechtester Monat	-5.90%
Monats-Ø	-0.13%
% positive Monate	47%
Ø-Gewinn	1.15%
Ø-Verlust	-1.26%
Max. Drawdown (mtl.)	-18.95%
Aktueller Drawdown (mtl.)	-18.95%

## Monatliche Wertentwicklung in % (nach Kosten)

	Jan	Feb	Mrz	Apr	Mai	Jun	Jul	Aug	Sep	Okt	Nov	Dez	YTD
2021	1.05%	1.24%	-2.66%	-2.05%	-1.73%	0.04%	0.07%	-1.19%					-5.19%
2020	-0.65%	1.62%	8.66%	-0.18%	-0.07%	-3.27%	-1.34%	-0.65%	-0.90%	-1.37%	-0.56%	-0.57%	0.28%
2019	0.17%	-0.76%	-0.98%	-0.72%	0.41%	-1.17%	-0.41%	-1.54%	-1.13%	-0.81%	-0.27%	-1.21%	-8.11%
2018	-1.54%	-0.05%	-1.95%	1.31%	0.47%	-0.21%	0.21%	0.28%	-0.24%	-1.15%	0.12%	-3.22%	-5.88%
2017	0.56%	0.39%	0.96%	1.16%	0.30%	-0.57%	1.34%	1.28%	0.32%	0.34%	-1.38%	-0.06%	4.71%
2016	-2.46%	0.46%	1.61%	0.50%	1.38%	1.27%	1.99%	0.56%	0.66%	0.58%	-0.05%	1.31%	8.04%
2015				-0.82%	0.44%	-1.82%	2.62%	-5.90%	-3.05%	5.17%	0.47%	-1.03%	-4.25%

1) Risikoloser Zins: Euribor (3m)

## Kontakt

Fondsmanagement: Tungsten Capital Management GmbH, Hochstraße 35, 60313 Frankfurt, [www.tungsten-funds.com](http://www.tungsten-funds.com)

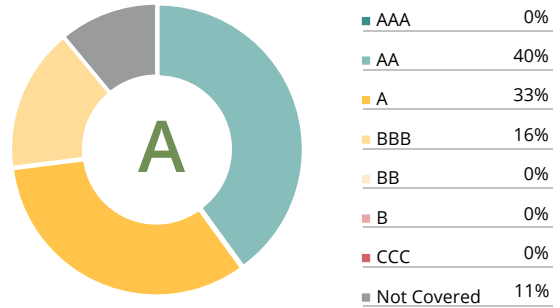
Sales: Tel.: +49 69 710 426 777, [info@tungsten-funds.com](mailto:info@tungsten-funds.com)

### Fondsbeschreibung

Tungsten ZENTURIO UI zielt darauf ab, positive Konvexität über den Einsatz verschiedener Paarungen von Optionen herzustellen. Es wird ein stabiler positiver Ertrag über dem Geldmarksatz angestrebt, mit niedriger Korrelation zu gängigen Aktien- und Rentenmärkten. In instabilen Marktphasen soll der Fonds absichernde Wirkung entfalten.

Der Ansatz des Tungsten ZENTURIO UI basiert auf der Ansicht, dass es Ineffizienzen bei der Preisgestaltung von impliziter vs. historischer Volatilität gibt. Der Fonds setzt die Kombination von Optionspaaren, die in der Lage sind, von Änderungen im Volatilitätsregime zu profitieren. ZENTURIO nutzt börsengehandelte Derivate auf Aktien- und Anleihenindizes sowie auf Einzelaktien. Der Fokus liegt auf der Herstellung eines rechtsschiefen Renditeprofils bei täglicher Liquidität und begrenztem Risiko.

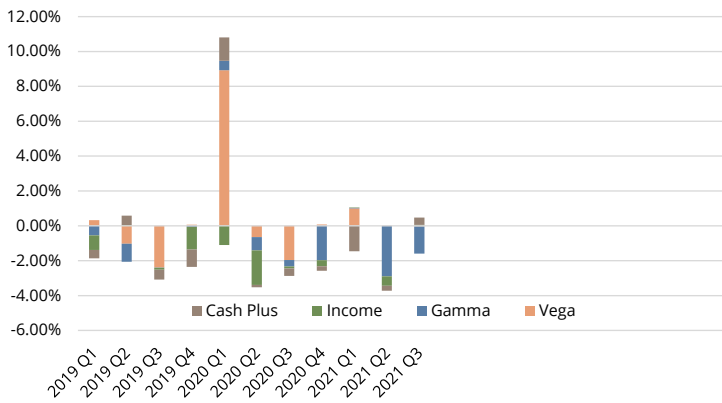
### ESG Rating Verteilung



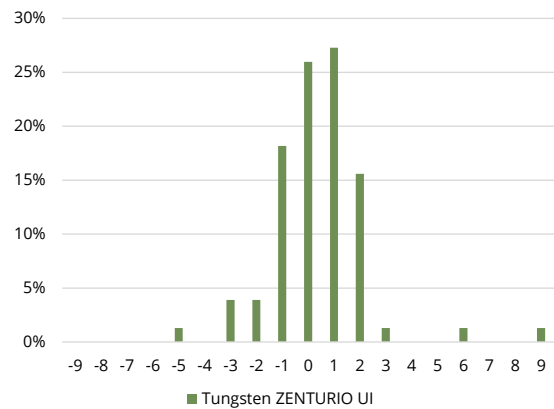
### Produkteinstufung gemäß SFDR: Artikel 8

- Berücksichtigung von ESG & Nachhaltigkeitskriterien in der Anlagestrategie
- Geltungsbereich der Taxonomie-Verordnung
- Ausschlusskriterien finden Anwendung

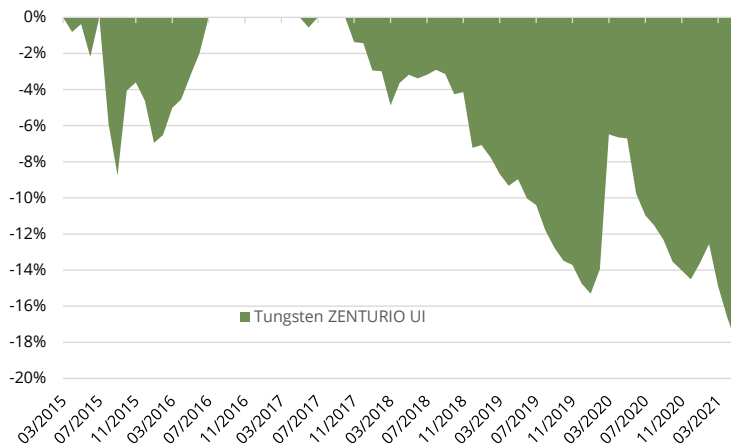
### Vierteljährliche Performance- Attribution



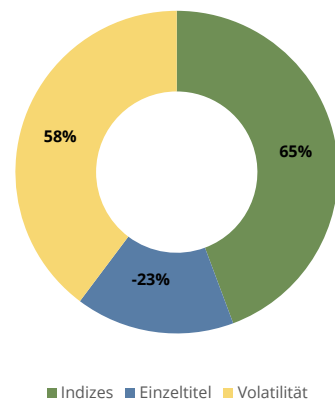
### Verteilung der monatlichen Renditen



### Drawdown-Analyse



### Portfoliogewicht Derivate Positionen (Marktwert)



#### Wichtige Informationen - bitte sorgfältig lesen:

Dieses Dokument richtet sich ausschließlich an Kunden der Kundengruppe „Professionelle Kunden“ gem. § 31 a Abs. 2 WpHG und/oder „Geeignete Gegenparteien“ gem. § 31 a Abs. 4 WpHG und ist nicht für Privatkunden bestimmt. Die Verteilung an Privatkunden ist nicht beabsichtigt. Es dient ausschließlich Informationszwecken und stellt keine Finanzanalyse im Sinne des §34b WpHG, keine Anlageberatung, Anlageempfehlung oder Aufforderung zum Kauf oder Verkauf von Finanzinstrumenten dar. Historische Wertentwicklungen lassen keine Rückschlüsse auf ähnliche Entwicklungen in der Zukunft zu. Diese sind nicht prognostizierbar. Alleinig Grundlage für den Anteilserwerb sind die Verkaufsunterlagen zum Sondervermögen. Verkaufsunterlagen zu allen Sondervermögen der Universal-Investment sind kostenlos bei Ihrem Berater / Vermittler der zuständigen Depotbank oder bei Universal-Investment unter [www.universal-investment.de](http://www.universal-investment.de) erhältlich. Alle angegebenen Daten sind vorbehaltlich der Prüfung durch die Wirtschaftsprüfer zu den jeweiligen Berichtsterminen. Die Ausführungen gehen von unserer Beurteilung der gegenwärtigen Rechts- und Steuerlage aus. Für die Richtigkeit der hier angegebenen Informationen übernimmt Tungsten Capital Management keine Gewähr. Änderungen vorbehalten. Quellen: eigene Berechnungen.