

Tungsten PARITON UI

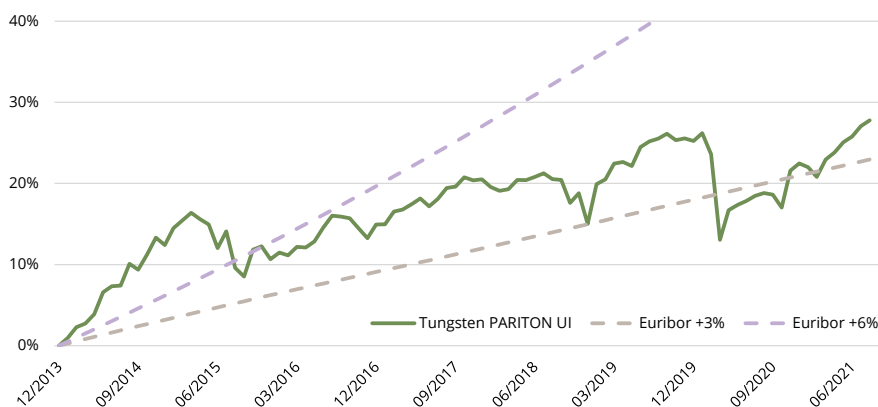
Monatskommentar

EXPANSIVE KONTRAKTION - Aktienkurse weltweit setzten ihren außergewöhnlich ruhigen Trend fort. Der S&P verzeichnete allein im August einen Rekord von 12 Allzeithochs. Mittlerweile sind es 53 neue Höchststände dieses Jahr und der schnellste Bullenmarkt aller Zeiten, der sich von seinem letzten Tiefststand verdoppelte. Auch schlechte Nachrichten sind weiterhin gut für die Börse, da sich alle Marktteilnehmer darauf verlassen können, dass Fed und Co. die Zinsen niedrig halten werden. Es gibt zwar kaum noch Notenbanker, die nicht zum "Tapern" aufrufen, aber selbst diese kontraktive Maßnahme kommt mit dem expansiven Unterton, dass Zinsen noch nicht steigen werden. So sind die Zinsen Mitte August weiter gesunken, 30-jährige Bundesanleihe kurzweilig sogar unter die 0%-Marke. Gegen Ende des Monats wurden die Zinskurven wieder steiler, was letztlich zu einem Seitwärtsmonat für Anleihen führte. Blick nach vorn erwarten wir, dass die Märkte kurzfristig hauptsächlich von der Politik beeinflusst werden. In diesen Tagen weht ein frischer regulatorischer Wind aus China, in Deutschland stehen Wahlen an und alle wichtigen Zentralbanken halten Meetings im September ab.

Fondsdetails

Ausgabe- / Rücknahmepreis	119.45
Domizil / Fondswährung	DE / EUR
ISIN / WKN	DE000A1W8945 / A1W894
Bloomberg	UITUNGI
Fondsvermögen	EUR 113 Mio.
Ertragsverwendung	ausschüttend
Managementvergütung	0.70%
Verwaltungsvergütung	0.17%
Erfolgsabhängige Vergütung	15%, HWM, Euribor (1m)

Historische Wertentwicklung¹⁾



Historische Kennzahlen¹⁾

Rendite kumuliert	27.94%
Rendite p.a.	3.25%
Volatilität	5.68%
Sharpe Ratio ²⁾	0.62
Bester Monat	4.26%
Schlechtester Monat	-8.53%
Monats-Ø	0.28%
% positive Monate	65%
Ø-Gewinn	1.06%
Ø-Verlust	-1.14%
Max. Drawdown (mtl.)	-10.42%
Aktueller Drawdown (mtl.)	0.00%

Monatliche Wertentwicklung in % (nach Kosten)¹⁾

	Jan	Feb	Mrz	Apr	Mai	Jun	Jul	Aug	Sep	Okt	Nov	Dez	YTD
2021	-0.37%	-0.99%	1.77%	0.71%	1.02%	0.56%	1.01%	0.56%					4.34%
2020	0.78%	-2.07%	-8.53%	3.24%	0.56%	0.41%	0.53%	0.31%	-0.18%	-1.34%	3.90%	0.72%	-2.20%
2019	4.26%	0.49%	1.61%	0.16%	-0.39%	1.90%	0.57%	0.28%	0.47%	-0.62%	0.16%	-0.26%	8.88%
2018	-0.79%	-0.39%	0.17%	0.94%	-0.02%	0.34%	0.36%	-0.58%	-0.09%	-2.35%	1.01%	-3.18%	-4.57%
2017	0.04%	1.37%	0.21%	0.55%	0.62%	-0.83%	0.78%	1.15%	0.13%	0.97%	-0.31%	0.11%	4.86%
2016	0.73%	-0.31%	0.94%	-0.05%	0.66%	1.52%	1.29%	-0.12%	-0.16%	-1.09%	-1.06%	1.49%	3.85%
2015	1.86%	0.83%	0.81%	-0.67%	-0.58%	-2.52%	1.84%	-3.95%	-0.97%	3.05%	0.38%	-1.43%	-1.55%
2014	0.97%	1.31%	0.44%	1.11%	2.60%	0.70%	0.08%	2.48%	-0.65%	1.70%	1.88%	-0.81%	12.40%
2013												-0.06%	-0.06%

1) Die hier gezeigte institutionelle Anteilklasse wurde am 02.06.2014 aufgelegt. Die dargestellte Wertentwicklung vom 18.12.2013 bis 02.06.2014 stellt die Wertentwicklung der Seeder Anteilklasse, angepasst auf die Gebührenstruktur der institutionellen Anteilklasse dar. Ab 02.06.2014 ist die tatsächliche Performance der institutionellen Anteilklasse dargestellt. 2) Risikoloser Zins: Euribor (3m).



Kontakt

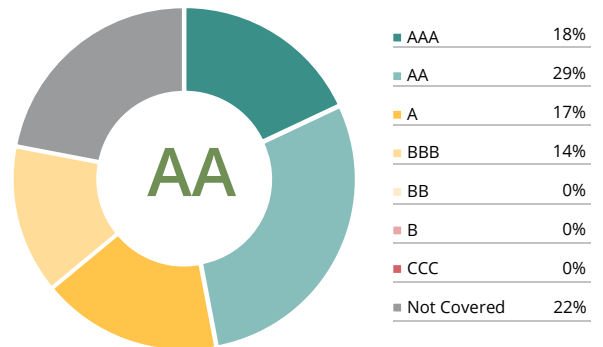
Fondsmanagement: Tungsten Capital Management GmbH, Hochstraße 35, 60313 Frankfurt, www.tungsten-funds.com
 Sales: Tel.: +49 69 710 426 777, info@tungsten-funds.com

Fondsbeschreibung

Ziel der Tungsten PARITON Strategie ist es, durch eine Kombination einzelner Assetklassen zu einem Multi-Asset-Portfolio eine stabile absolute Rendite zu erwirtschaften.

Der Tungsten PARITON UI Fonds berücksichtigt nur solche Assets, welche ein attraktives Rendite/Risiko-Verhältnis bieten. Zur Vermeidung einseitiger Allokationen wird bei der Gewichtung der Assets ein spezielles Risikoausgleichsverfahren verwendet. Mit diesem Verfahren können hohe risikoadjustierte Renditen (Sharpe Ratios) erreicht werden, da das Risiko insgesamt auf sehr effiziente Weise moderat gehalten wird. Dem typischen Charakter der Strategie entsprechend kann der Investitionsgrad phasenweise Hebeleffekte aufweisen, um die Volatilität auf einem relativ konstanten Niveau zu halten. Die erwartete Rendite liegt bei ca. 3%-6% p.a. oberhalb des Euribors (1m).

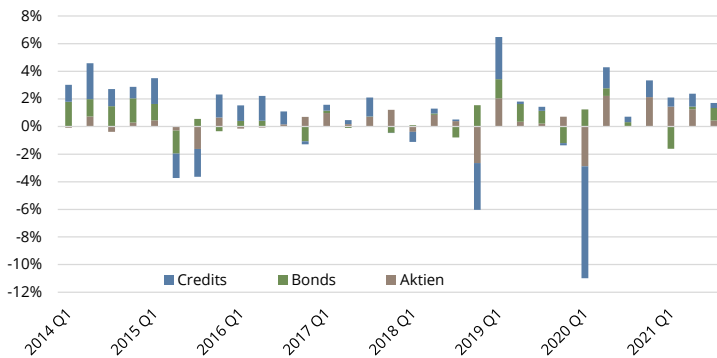
MSCI ESG Rating und Verteilung



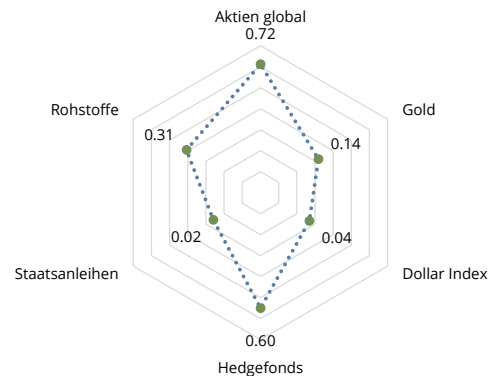
Produkteinstufung gemäß SFDR: Artikel 8

- Berücksichtigung von ESG & Nachhaltigkeitskriterien in der Anlagestrategie
- Geltungsbereich der Taxonomie-Verordnung
- Ausschlusskriterien finden Anwendung

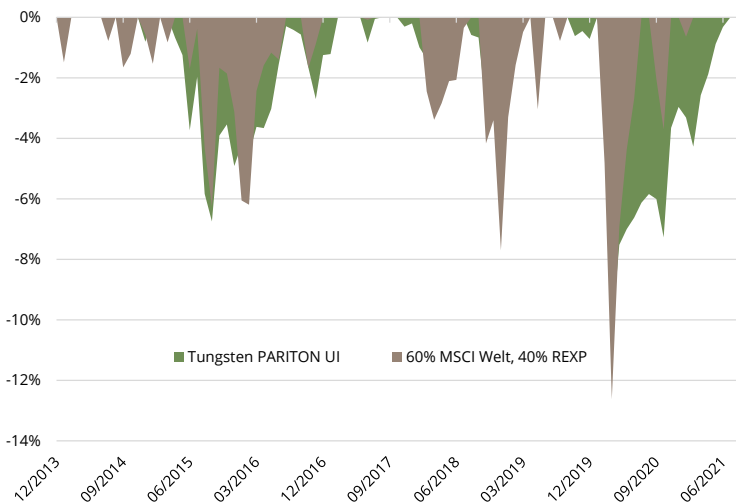
Vierteljährliche Performance- Attribution³⁾



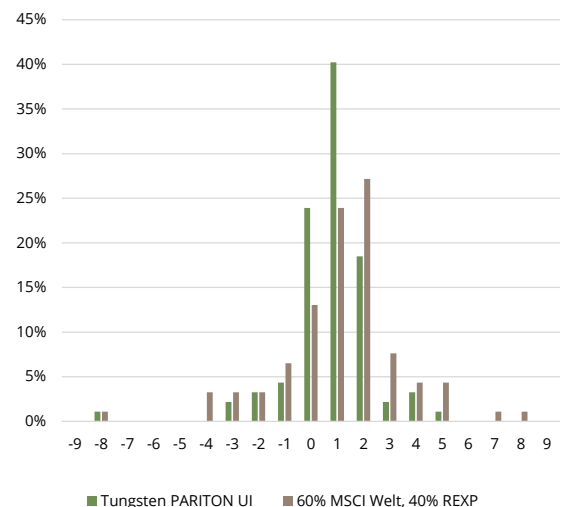
Korrelation seit 01/2014¹⁾



Drawdown-Analyse¹⁾



Verteilung der monatlichen Renditen¹⁾



Wichtige Informationen – bitte sorgfältig lesen:

Dieses Dokument richtet sich ausschließlich an Kunden der Kundengruppe „Professionelle Kunden“ gem. § 31 a Abs. 2 WpHG und/oder „Geeignete Gegenparteien“ gem. § 31 a Abs. 4 WpHG und ist nicht für Privatkunden bestimmt. Die Verteilung an Privatkunden ist nicht beabsichtigt. Es dient ausschließlich Informationszwecken und stellt keine Finanzanalyse im Sinne des § 34b WpHG, keine Anlageberatung, Anlageempfehlung oder Aufforderung zum Kauf oder Verkauf von Finanzinstrumenten dar. Historische Wertentwicklungen lassen keine Rückschlüsse auf ähnliche Entwicklungen in der Zukunft zu. Diese sind nicht prognostizierbar. Alleinige Grundlage für den Anteilserwerb sind die Verkaufsunterlagen zum Sondervermögen. Verkaufsunterlagen zu allen Sondervermögen der Universal-Investment sind kostenlos bei Ihrem Berater / Vermittler der zuständigen Depotbank oder bei Universal-Investment unter www.universal-investment.de erhältlich. Alle angegebenen Daten sind vorbehaltlich der Prüfung durch die Wirtschaftsprüfer zu den jeweiligen Berichtsterminen. Die Ausführungen gehen von unserer Beurteilung der gegenwärtigen Rechts- und Steuerlage aus. Für die Richtigkeit der hier angegebenen Informationen übernimmt Tungsten Capital Management keine Gewähr. Änderungen vorbehalten. Quellen: Bloomberg, eigene Berechnungen. 3) Die dargestellten Ergebnisse sind näherungsweise Angaben und sollen eine Indikation zum Monatsergebnis der Anlageklassen vermitteln. Sie enthalten keine Gebühren/Aufwendungen, ihre Summe entspricht nicht der Monatsperformance des Fonds.