

Tungsten ZENTURIO UI

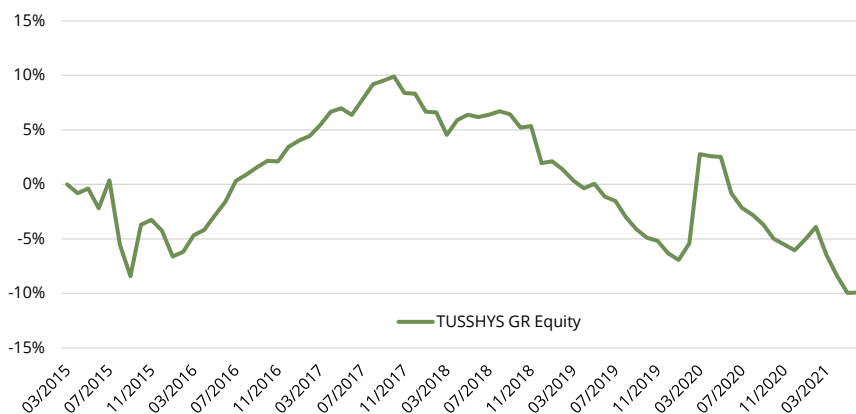
Monatskommentar

FEAR OF MISSING OUT - Das Timing von Marktkorrekturen ist per Definition unmöglich vorherzusagen. Dennoch sollten wir langsam überfällig sein, nach über 15% Kursanstieg im S&P zum Halbjahr. Getragen wird die Rally von Zentralbankgeld und Aktienrückkäufen. Die Angst, die Rally zu verpassen zwingt Investoren dazu, weiter auf steigende Kurse zu setzen, mit dem mulmigen Gefühl, dass es jederzeit kräftig rumpeln könnte an den Märkten. Dennoch ist es durchaus rational weiter in Realwerten investiert zu bleiben. Staats- und Unternehmensanleihen darf man meiden, sie helfen eh kaum noch, aber Derivate zum Schutz werden wichtiger denn je. ZENTURIO hat im ersten Halbjahr deutlich weniger verloren als Standardsicherungen. Nicht zuletzt, weil der Fonds im Juni leicht zulegen konnte.

Fondsdetails

Ausgabe- / Rücknahmepreis	89.73
Domizil / Fondswährung	DE / EUR
ISIN / WKN	DE000A12BTA8 / A12BTA
Bloomberg	TUSSHYS
Fondsvermögen	EUR 7 Mio.
Ertragsverwendung	ausschüttend
Managementvergütung	0.50%
Verwaltungsvergütung	0.21%
Erfolgsabhängige Vergütung	10%, HWM, Euribor (1m)

Historische Wertentwicklung



Historische Kennzahlen

Rendite kumuliert	-9.92%
Rendite p.a.	-1.66%
Volatilität	6.29%
Sharpe Ratio ¹⁾	-0.21
Bester Monat	8.66%
Schlechtester Monat	-5.90%
Monats-Ø	-0.12%
% positive Monate	47%
Ø-Gewinn	1.18%
Ø-Verlust	-1.26%
Max. Drawdown (mtl.)	-18.07%
Aktueller Drawdown (mtl.)	-18.03%

Monatliche Wertentwicklung in % (nach Kosten)

	Jan	Feb	Mrz	Apr	Mai	Jun	Jul	Aug	Sep	Okt	Nov	Dez	YTD
2019	1.05%	1.24%	-2.66%	-2.05%	-1.73%	0.04%							-4.11%
2020	-0.65%	1.62%	8.66%	-0.18%	-0.07%	-3.27%	-1.34%	-0.65%	-0.90%	-1.37%	-0.56%	-0.57%	0.28%
2019	0.17%	-0.76%	-0.98%	-0.72%	0.41%	-1.17%	-0.41%	-1.54%	-1.13%	-0.81%	-0.27%	-1.21%	-8.11%
2018	-1.54%	-0.05%	-1.95%	1.31%	0.47%	-0.21%	0.21%	0.28%	-0.24%	-1.15%	0.12%	-3.22%	-5.88%
2017	0.56%	0.39%	0.96%	1.16%	0.30%	-0.57%	1.34%	1.28%	0.32%	0.34%	-1.38%	-0.06%	4.71%
2016	-2.46%	0.46%	1.61%	0.50%	1.38%	1.27%	1.99%	0.56%	0.66%	0.58%	-0.05%	1.31%	8.04%
2015				-0.82%	0.44%	-1.82%	2.62%	-5.90%	-3.05%	5.17%	0.47%	-1.03%	-4.25%

1) Risikoloser Zins: Euribor (3m)

Kontakt

Fondsmanagement: Tungsten Capital Management GmbH, Hochstraße 35, 60313 Frankfurt, www.tungsten-funds.com

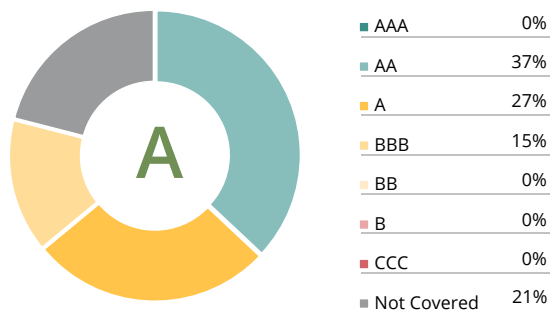
Sales: Tel.: +49 69 710 426 777, info@tungsten-funds.com

Fondsbeschreibung

Tungsten ZENTURIO UI zielt darauf ab, positive Konvexität über den Einsatz verschiedener Paarungen von Optionen herzustellen. Es wird ein stabiler positiver Ertrag über dem Geldmarksatz angestrebt, mit niedriger Korrelation zu gängigen Aktien- und Rentenmärkten. In instabilen Marktphasen soll der Fonds absichernde Wirkung entfalten.

Der Ansatz des Tungsten ZENTURIO UI basiert auf der Ansicht, dass es Ineffizienzen bei der Preisgestaltung von impliziter vs. historischer Volatilität gibt. Der Fonds setzt die Kombination von Optionspaaren, die in der Lage sind, von Änderungen im Volatilitätsregime zu profitieren. ZENTURIO nutzt börsengehandelte Derivate auf Aktien- und Anleihenindizes sowie auf Einzelaktien. Der Fokus liegt auf der Herstellung eines rechtsschiefen Renditeprofils bei täglicher Liquidität und begrenztem Risiko.

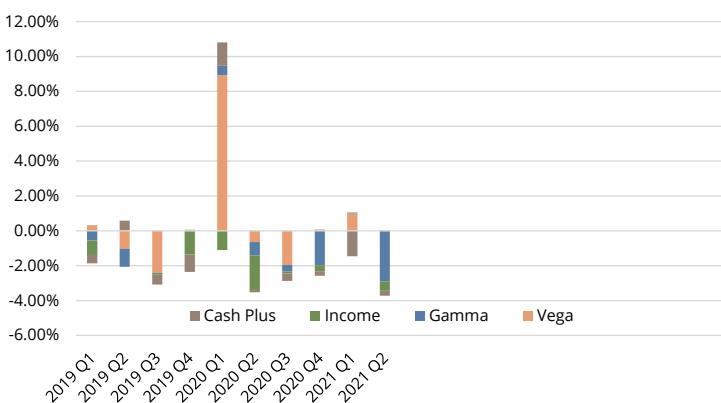
ESG Rating Verteilung



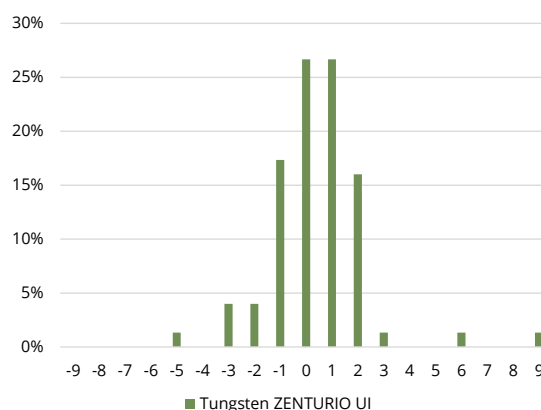
Produkteinstufung gemäß SFDR: Artikel 8

- Berücksichtigung von ESG & Nachhaltigkeitskriterien in der Anlagestrategie
- Geltungsbereich der Taxonomie-Verordnung
- Ausschlusskriterien finden Anwendung

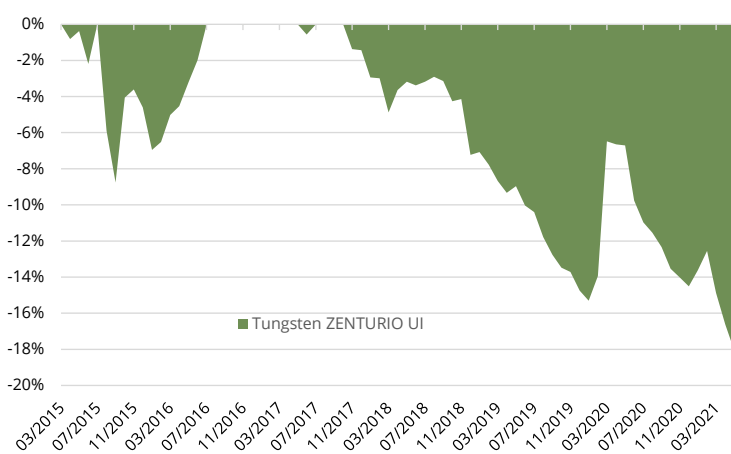
Vierteljährliche Performance- Attribution



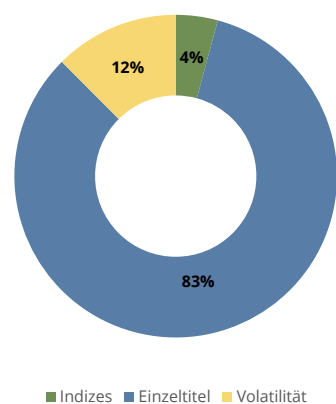
Verteilung der monatlichen Renditen



Drawdown-Analyse



Portfoliogewicht Derivate Positionen (Marktwert)



Wichtige Informationen - bitte sorgfältig lesen:

Dieses Dokument richtet sich ausschließlich an Kunden der Kundengruppe „Professionelle Kunden“ gem. § 31 a Abs. 2 WpHG und/oder „Geeignete Gegenparteien“ gem. § 31 a Abs. 4 WpHG und ist nicht für Privatkunden bestimmt. Die Verteilung an Privatkunden ist nicht beabsichtigt. Es dient ausschließlich Informationszwecken und stellt keine Finanzanalyse im Sinne des §34b WpHG, keine Anlageberatung, Anlageempfehlung oder Aufforderung zum Kauf oder Verkauf von Finanzinstrumenten dar. Historische Wertentwicklungen lassen keine Rückschlüsse auf ähnliche Entwicklungen in der Zukunft zu. Diese sind nicht prognostizierbar. Alleinige Grundlage für den Anteilserwerb sind die Verkaufsunterlagen zum Sondervermögen. Verkaufsunterlagen zu allen Sondervermögen der Universal-Investment sind kostenlos bei Ihrem Berater / Vermittler der zuständigen Depotbank oder bei Universal-Investment unter www.universal-investment.de erhältlich. Alle angegebenen Daten sind vorbehaltlich der Prüfung durch die Wirtschaftsprüfer zu den jeweiligen Berichtsterminen. Die Ausführungen gehen von unserer Beurteilung der gegenwärtigen Rechts- und Steuerlage aus. Für die Richtigkeit der hier angegebenen Informationen übernimmt Tungsten Capital Management keine Gewähr. Änderungen vorbehalten. Quellen: eigene Berechnungen.