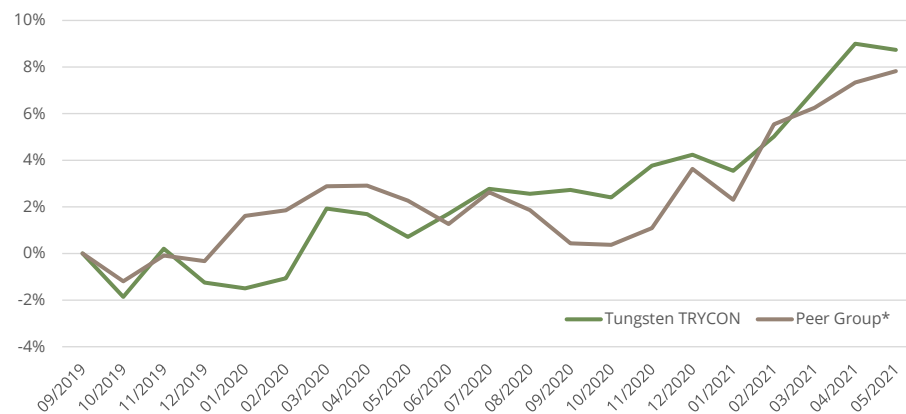


Tungsten TRYCON AI Global Markets

Monatskommentar

In den Aktienmärkten verzeichnete das Portfolio im Mai moderate Verluste. Diese sind im Wesentlichen auf den Handel in europäischen Indizes zurückzuführen, während die Ergebnisse aus den asiatischen und US-Indizes neutral waren. Das schwächste Einzelergebnis kam aus dem Euro Stoxx 50, gefolgt vom FTSE-100, dagegen erzielte die Strategie Gewinne vor allem im indischen Nifty-50 und im Euro STOXX Banks. Das leicht negative Ergebnis aus den Staatsanleihen erklärt sich durch Verluste vor allem aus europäischen Anleihefutures, hier besonders den britischen Long Gilts, denen Gewinne aus dem Handel in US-Anleihen gegenüberstanden. Einen positiven Beitrag verbuchte die Strategie bei den Währungen, wo sie die Stärke der indischen Rupie für sich nutzen konnte und auch für den Anstieg des GBP und des CAD zu Monatsbeginn gut positioniert war.

Historische Wertentwicklung



Fondsdetails

Ausgabe- / Rücknahmepreis	108,74
Domizil / Fondswährung	LU / USD
ISIN / WKN	LU1251115991 / HAFX70
Bloomberg	TTBIHDI LX Equity
Fondsvermögen	EUR 85 Mio.
Ertragsverwendung	ausschüttend
Managementvergütung	1,25%
Verwaltungsvergütung	0,20%
Erfolgsabhängige Vergütung	20%, HWM


Historische Kennzahlen

Rendite kumuliert	8,74%
Rendite p.a.	5,15%
Volatilität	4,89%
Sharpe Ratio ¹⁾	1,15
Bester Monat	3,02%
Schlechtester Monat	-1,86%
Monats-Ø	0,43%
% positive Monate	55%
Ø-Gewinn	1,34%
Ø-Verlust	-0,69%
Max. Drawdown (mtl.)	-1,86%
Aktueller Drawdown (mtl.)	-0,24%

Monatliche Wertentwicklung in % (nach Kosten)

	Jan	Feb	Mrz	Apr	Mai	Jun	Jul	Aug	Sep	Okt	Nov	Dez	YTD
2021	-0,66%	1,42%	1,89%	1,87%	-0,24%								4,32%
2020	-0,25%	0,45%	3,02%	-0,24%	-0,96%	0,99%	1,04%	-0,20%	0,17%	-0,31%	1,33%	0,45%	5,56%
2019										-1,86%	2,11%	-1,46%	-1,25%

* „Peer Group“: 33% SG CTA Trend Index / 67% SG Short Term Traders Index, volatilitäts-adjustiert auf die Volatilität des Fonds. ** Cash = Bankguthaben, Festgelder und kurzlaufende Staatsanleihen. 1) Risikoloser Zins: Euribor (3m).



Kontakt

Fondsmanagement: Tungsten Capital Management GmbH, Hochstraße 35, 60313 Frankfurt, www.tungsten-funds.com

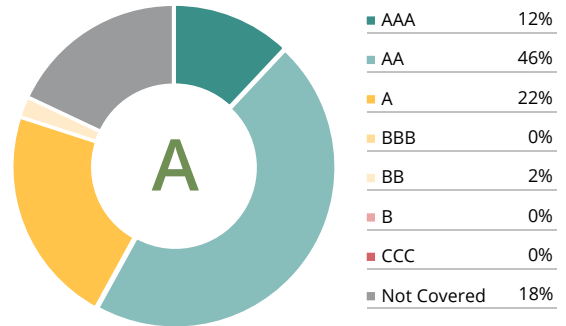
Sales: Tel.: +49 69 710 426 777, info@tungsten-funds.com

Fondsbeschreibung

Ziel des Fonds ist es, bei moderatem Risiko eine positive Wertentwicklung mit geringer Korrelation zum Aktienmarkt und anderen Anlagen zu erzielen. Die eingesetzten Handelsmodelle basieren auf Künstlicher Intelligenz.

Der Tungsten TRYCON AI Global Markets verfolgt eine systematische Multi-Asset long/short-Strategie. Diese verwendet seit September 2013 Künstliche Intelligenz zur Identifikation von Handelsgelegenheiten an den Finanzmärkten. Durch intervallweises Hinzulernen findet eine regelmäßige Aktualisierung der eingesetzten Modelle statt. Das Anlageuniversum umfasst ca. 60 globale Aktien-, Anleihen-, Zins- und Währungsmärkte. Dort kann der Fonds sowohl steigende wie fallende Preisbewegungen nutzen. Das Portfolio wird unter Berücksichtigung eines strikten Risikomanagements dynamisch an neue Marktentwicklungen angepasst. Investitionsgegenstand sind regulierte, liquide und börsengehandelte Finanzinstrumente. Die Anlagestrategie zeichnet sich durch eine geringe Korrelation mit traditionellen Anlagen aus.

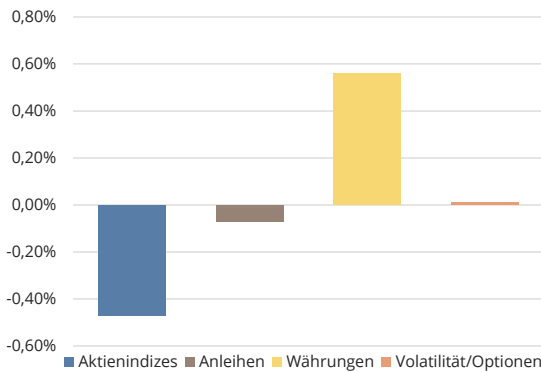
ESG Rating Verteilung



Vorgesehene Produkteinstufung gemäß SFDR: Artikel 8

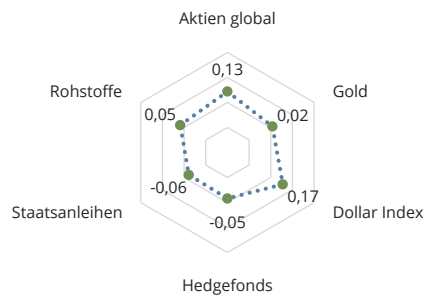
- Berücksichtigung von ESG & Nachhaltigkeitskriterien in der Anlagestrategie
- Geltungsbereich der Taxonomie-Verordnung
- Ausschlusskriterien finden Anwendung

Einfluss der Sektoren auf die Monatsrendite



Die dargestellten Sektorergebnisse sind näherungsweise Angaben und sollen eine indicative Auskunft zum Monatsergebnis der Derivatepositionen vermitteln. Sie enthalten keine Gebühren/Aufwendungen oder Beiträge aus dem Cash-/Anleiheportfolio, ihre Summe entspricht nicht der Monatsperformance des Fonds.

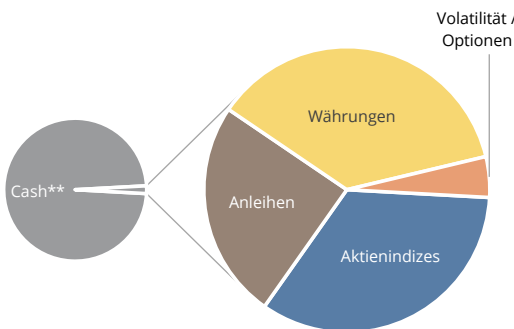
Korrelation (Monatsbasis)



Einzelergebnisse

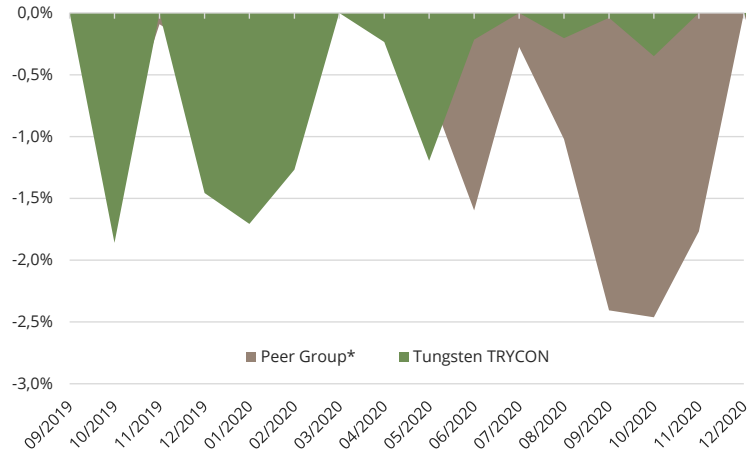
- Beste 3 Märkte**
- 1) INR / USD
 - 2) CAD / USD
 - 3) GBP / USD
- Schlechteste 3 Märkte**
- 1) Aktienindex Europa
 - 2) Aktienindex GB
 - 3) 10jährige Anleihen GB
- (wichtigste Futures-Märkte nach Ergebnisbeitrag)

Risikoallokation nach Sektoren per Monatsende



Verteilung der Risiko-Allokation beruht auf einem internen Risikomaß und soll einen indikativen Überblick geben. Die Strategie hat naturgemäß einen hohen Anteil in Cash und kurzlaufenden Anleihen, der Margin-Anteil liegt bei 0,5%.

Drawdown-Analyse



Wichtige Informationen - bitte sorgfältig lesen:

Dieses Dokument richtet sich ausschließlich an Kunden der Kundengruppe „Professionelle Kunden“ gem. § 31 a Abs. 2 WpHG und/oder „Geeignete Gegenparteien“ gem. § 31 a Abs. 4 WpHG und ist nicht für Privatkunden bestimmt. Die Verteilung an Privatkunden ist nicht beabsichtigt. Es dient ausschließlich Informationszwecken und stellt keine Finanzanalyse im Sinne des §34b WpHG, keine Anlageberatung, Anlageempfehlung oder Aufforderung zum Kauf oder Verkauf von Finanzinstrumenten dar. Historische Wertentwicklungen lassen keine Rückschlüsse auf ähnliche Entwicklungen in der Zukunft zu. Diese sind nicht prognostizierbar. Alleinige Grundlage für den Anteilserwerb sind die Verkaufsunterlagen zum Sondervermögen. Verkaufsunterlagen zu allen Sondervermögen der Hauck & Aufhäuser Investment Gesellschaft S.A. sind kostenlos bei Ihrem Berater / Vermittler der zuständigen Depotbank oder bei der Hauck & Aufhäuser Investment Gesellschaft S.A. unter www.hauck-aufhaeuser.lu erhältlich. Alle angegebenen Daten sind vorbehaltlich der Prüfung durch die Wirtschaftsprüfer zu den jeweiligen Berichtsterminen. Die Ausführungen gehen von unserer Beurteilung der gegenwärtigen Rechts- und Steuerlage aus. Für die Richtigkeit der hier angegebenen Informationen übernimmt Tungsten Capital Management keine Gewähr. Änderungen vorbehalten. Daten: Aktien = globaler Index (Preisindex, lokale Währungen); Anleihen = Bloomberg Government Bond Index (local); Rohstoffe = Bloomberg Commodity Index; Gold in USD; Hedgefonds = HFRX Global Hedge Fund Index, eigene Berechnungen. Berechnungen auf Basis von Monatsdaten, soweit nicht anders angegeben. Rankings für Anteilklasse C, per April 2021, Quellen: Bloomberg, eigene Berechnungen. Hinweis für schweizerische Anleger: Das Heimatland des Fonds ist Luxemburg. Der Fonds ist zum Vertrieb in der Schweiz an qualifizierte Anleger zugelassen. Vertreter in der Schweiz ist die 1741 Fund Solutions AG, Bahnhofstraße 8, 9001 St. Gallen. Zahlstelle in der Schweiz ist die Notenstein La Roche Privatbank AG, Bohl 17, 9004 St. Gallen. Der Verkaufsprospekt inkl. des Verwaltungsreglements, wesentliche Informationen für die Anlegerinnen und Anleger (KIID), sowie der Jahres- und Halbjahresbericht können kostenlos beim Vertreter in der Schweiz bezogen werden (Telefon: +41 58 458 48 00). Für die in der Schweiz und von der Schweiz aus vertriebenen Anteile ist am Sitz des Vertreters Erfüllungsort und Gerichtsstand begründet.