

Tungsten TRYCON AI Global Markets

Monatskommentar

Die Strategie konnte die Bewegungen an den globalen Aktienmärkten im Januar für sich nutzen. So profitierte sie insbesondere von short-Positionen im FTSE-100 sowie einem Wechsel aus long- und short-Positionen im Hang Seng und vom Anstieg des südafrikanischen FTSE/JSE-40. Verluste musste sie dagegen im Nifty-50 Index und im S&P-500 hinnehmen. Trotz einer dynamischen Positionierung in den Staatsanleihe-Futures, die auch short-Positionen einschloss, verzeichnete das Portfolio hier in einem überwiegend schwachen Marktumfeld Verluste. Das schwächste Einzelergebnis wurde im Bund-Future notiert, gefolgt vom Ergebnis in 10jährigen französischen Staatsanleihen. Die moderaten Abgaben im Währungsbereich erklären sich aus Verlusten v.a. im JPY und im koreanischen Won, denen Gewinne z.B. im GBP und in der indischen Rupie gegenüberstanden.

Fondsdetails

Ausgabe- / Rücknahmepreis	98.52
Domizil / Fondswährung	LU / CHF
ISIN / WKN	LU1578228022 / HAFX78
Bloomberg	TTBIHDI LX Equity
Fondsvermögen	EUR 66 Mio.
Ertragsverwendung	ausschüttend
Managementvergütung	1.25%
Verwaltungsvergütung	0.20%
Erfolgsabhängige Vergütung	20%, HWM

Historische Kennzahlen (erstmalig nach 12M)

Rendite kumuliert	-1.39%
Rendite p.a.	
Volatilität	
Sharpe Ratio ²⁾	
Bester Monat	-0.57%
Schlechtester Monat	-0.92%
Monats-Ø	-0.74%
% positive Monate	
Ø-Gewinn	
Ø-Verlust	-0.74%
Max. Drawdown (mtl.)	-1.48%
Aktueller Drawdown (mtl.)	-1.48%

Monatliche Wertentwicklung in % (nach Kosten)

	Jan	Feb	Mrz	Apr	Mai	Jun	Jul	Aug	Sep	Okt	Nov	Dez	YTD
2021	-0.92%												-0.92%
2020												-0.57%	-0.57%

1) „Peer Group“: 33% SG CTA Trend Index / 67% SG Short Term Traders Index, volatilitäts-adjustiert auf die Volatilität des Fonds. 2) Risikoloser Zins: Euribor (3m). 3) Cash = Bankguthaben, Festgelder und kurzlaufende Staatsanleihen.



Kontakt

Fondsmanagement: Tungsten Capital Management GmbH, Hochstraße 35, 60313 Frankfurt, www.tungsten-funds.com

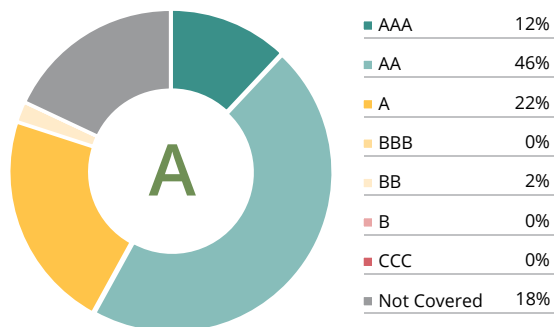
Sales: Tel.: +49 69 710 426 777, info@tungsten-funds.com

Fondsbeschreibung

Ziel des Fonds ist es, bei moderatem Risiko eine positive Wertentwicklung mit geringer Korrelation zum Aktienmarkt und anderen Anlagen zu erzielen. Die eingesetzten Handelsmodelle basieren auf Künstlicher Intelligenz.

Der Tungsten TRYCON AI Global Markets verfolgt eine systematische Multi-Asset long/short-Strategie. Diese verwendet seit September 2013 Künstliche Intelligenz zur Identifikation von Handelsgelegenheiten an den Finanzmärkten. Durch intervallweises Hinzulernen findet eine regelmäßige Aktualisierung der eingesetzten Modelle statt. Das Anlageuniversum umfasst ca. 60 globale Aktien-, Anleihen-, Zins- und Währungsmärkte. Dort kann der Fonds sowohl steigende wie fallende Preisbewegungen nutzen. Das Portfolio wird unter Berücksichtigung eines strikten Risikomanagements dynamisch an neue Marktentwicklungen angepasst. Investitionsgegenstand sind regulierte, liquide und börsengehandelte Finanzinstrumente. Die Anlagestrategie zeichnet sich durch eine geringe Korrelation mit traditionellen Anlagen aus.

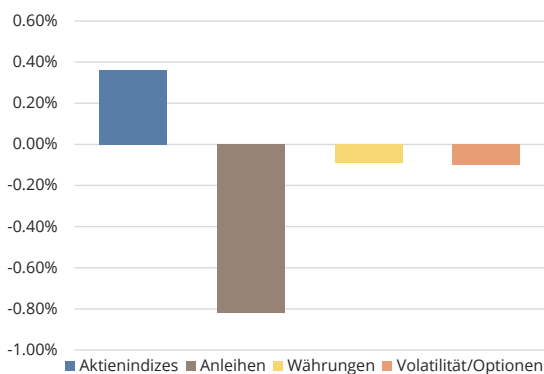
ESG Rating Verteilung



Vorgesehene Produkteinstufung gemäß SFDR: Artikel 8

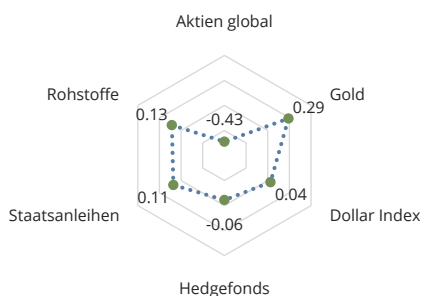
- Berücksichtigung von ESG & Nachhaltigkeitskriterien in der Anlagestrategie
- Geltungsbereich der Taxonomie-Verordnung
- Ausschlusskriterien finden Anwendung

Einfluss der Sektoren auf die Monatsrendite



Die dargestellten Sektorergebnisse sind näherungsweise Angaben und sollen eine indikative Auskunft zum Monatsergebnis der Derivatepositionen vermitteln. Sie enthalten keine Gebühren/Aufwendungen oder Beiträge aus dem Cash-/Anleiheportfolio, ihre Summe entspricht nicht der Monatsperformance des Fonds.

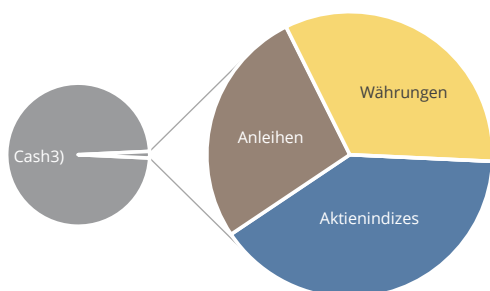
Korrelation (Monatsbasis)



Einzelergebnisse

- Beste 3 Märkte**
- 1) Aktienindex UK
 - 2) Aktienindex Hong Kong
 - 3) Aktienindex Südafrika
- Schlechteste 3 Märkte**
- 1) 10jährige Anleihen Deutschland
 - 2) Aktienindex Indien
 - 3) JPY / USD
- (wichtigste Futures-Märkte nach Performancebeitrag)

Risikoallokation nach Sektoren per Monatsende



Verteilung der Risiko-Allokation beruht auf einem internen Risikomaß und soll einen indikativen Überblick geben. Die Strategie hat naturgemäß einen hohen Anteil in Cash und kurzlaufenden Anleihen, der Margin-Anteil liegt bei 0.5%.

Wichtige Informationen - bitte sorgfältig lesen:

Dieses Dokument richtet sich ausschließlich an Kunden der Kundengruppe „Professionelle Kunden“ gem. § 31 a Abs. 2 WpHG und/oder „Geeignete Gegenparteien“ gem. § 31 a Abs. 4 WpHG und ist nicht für Privatkunden bestimmt. Die Verteilung an Privatkunden ist nicht beabsichtigt. Es dient ausschließlich Informationszwecken und stellt keine Finanzanalyse im Sinne des §34b WpHG, keine Anlageberatung, Anlageempfehlung oder Aufforderung zum Kauf oder Verkauf von Finanzinstrumenten dar. Historische Wertentwicklungen lassen keine Rückschlüsse auf ähnliche Entwicklungen in der Zukunft zu. Diese sind nicht prognostizierbar. Alleinige Grundlage für den Anteilserwerb sind die Verkaufsunterlagen zum Sondervermögen. Verkaufsunterlagen zu allen Sondervermögen der Hauck & Aufhäuser Investment Gesellschaft S.A. sind kostenlos bei Ihrem Berater / Vermittler der zuständigen Depotbank oder bei der Hauck & Aufhäuser Investment Gesellschaft S.A. unter www.hauck-aufhaeuser.lu erhältlich. Alle angegebenen Daten sind vorbehaltlich der Prüfung durch die Wirtschaftsprüfer zu den jeweiligen Berichtsterminen. Die Ausführungen gehen von unserer Beurteilung der gegenwärtigen Rechts- und Steuerlage aus. Für die Richtigkeit der hier angegebenen Informationen übernimmt Tungsten Capital Management keine Gewähr. Änderungen vorbehalten. Daten: Aktien = globaler Index (Preisindex, lokale Währungen); Anleihen = Bloomberg Government Bond Index (local); Rohstoffe = Bloomberg Commodity Index; Gold in USD; Hedgefonds = HFRX Global Hedge Fund Index, eigene Berechnungen. Berechnungen auf Basis von Monatsdaten, soweit nicht anders angegeben. Rankings für Anteilklasse C, per Dezember 2020. Quellen: Bloomberg, eigene Berechnungen. Hinweis für schweizerische Anleger: Das Heimatland des Fonds ist Luxemburg. Der Fonds ist zum Vertrieb in der Schweiz an qualifizierte Anleger zugelassen. Vertreter in der Schweiz ist die 1741 Fund Solutions AG, Bahnhofstraße 8, 9001 St. Gallen. Zahlstelle in der Schweiz ist die Notenstein La Roche Privatbank AG, Bohl 17, 9004 St. Gallen. Der Verkaufsprospekt inkl. des Verwaltungsreglements, wesentliche Informationen für die Anlegerinnen und Anleger (KIID), sowie der Jahres- und Halbjahresbericht können kostenlos beim Vertreter in der Schweiz bezogen werden (Telefon: +41 58 458 48 00). Für die in der Schweiz und von der Schweiz aus vertriebenen Anteile ist am Sitz des Vertreters Erfüllungsort und Gerichtsstand begründet.