

# Tungsten PARITON UI

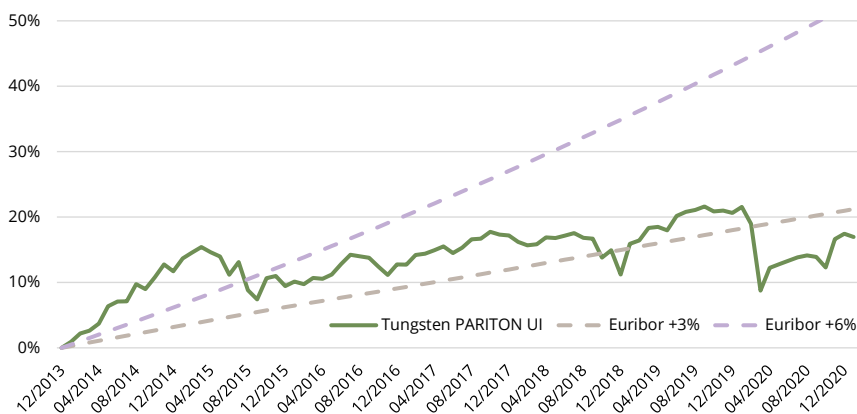
## Monatskommentar

ZOCKER GEGEN ZOCKER – Das neue Jahr startet noch verrückter, als das alte aufgehört hat. Eine riesige Horde junger Daytrader hat sich auf social Media Plattformen zusammengeschlossen und konzentriert Aktienkurse von Unternehmen hochgezogen, gegen die Hedgefonds mit gehebelten Short Positionen auf fallende Kurse wetteten. Durch die Kursanstiege erlitten manche Hedgefonds herbe Verluste und standen kurz vor der Pleite. Das Abbauen der Positionen belastete gegen Ende des Monats die Aktienmärkte, die eigentlich gut ins Jahr gestartet waren. Was auf den ersten Blick wie ein Streich von Internet Trollen wirkt, hat nicht nur in den USA ernst zu nehmenden gesellschaftliche Debatte zwischen Generationen ausgelöst und die Frage aufgeworfen, wer hier eigentlich der böse Zocker ist? Die junge Garde hat sicher Sympathien gewonnen, kämpft hier doch David gegen Goliath. Doch dieses mal ist David schon deswegen auf verlorenen Posten, weil er unbemerkt auch gegen seine eigene Waffe kämpft – den Onlinebroker.

## Fondsdetails

Ausgabe- / Rücknahmepreis	107.00
Domizil / Fondswährung	DE / EUR
ISIN / WKN	DE000A1W8937 / A1W893
Bloomberg	UITUNGR
Fondsvermögen	EUR 119 Mio.
Ertragsverwendung	ausschüttend
Managementvergütung	1.25%
Verwaltungsvergütung	0.17%
Erfolgsabhängige Vergütung	15%, HWM, Euribor (1m)

## Historische Wertentwicklung<sup>1)</sup>



## Historische Kennzahlen<sup>1)</sup>

Rendite kumuliert	17.05%
Rendite p.a.	2.24%
Volatilität	5.75%
Sharpe Ratio <sup>2)</sup>	0.43
Bester Monat	4.22%
Schlechtester Monat	-8.58%
Monats-Ø	0.20%
% positive Monate	60%
Ø-Gewinn	1.06%
Ø-Verlust	-1.13%
Max. Drawdown (mtl.)	-10.58%
Aktueller Drawdown (mtl.)	-3.83%

## Monatliche Wertentwicklung in % (nach Kosten)<sup>1)</sup>

	Jan	Feb	Mrz	Apr	Mai	Jun	Jul	Aug	Sep	Okt	Nov	Dez	YTD
2021	-0.41%												-0.41%
2020	0.74%	-2.12%	-8.58%	3.20%	0.51%	0.46%	0.48%	0.26%	-0.22%	-1.40%	3.86%	0.68%	-2.66%
2019	4.22%	0.46%	1.64%	0.12%	-0.42%	1.84%	0.53%	0.24%	0.43%	-0.63%	0.12%	-0.29%	8.49%
2018	-0.84%	-0.44%	0.13%	0.91%	-0.08%	0.30%	0.35%	-0.62%	-0.13%	-2.45%	0.96%	-3.22%	-5.10%
2017	-0.03%	1.32%	0.16%	0.46%	0.52%	-0.89%	0.73%	1.10%	0.08%	0.92%	-0.37%	-0.11%	3.93%
2016	0.64%	-0.37%	0.87%	-0.12%	0.58%	1.46%	1.24%	-0.19%	-0.22%	-1.17%	-1.15%	1.44%	3.02%
2015	1.77%	0.78%	0.75%	-0.67%	-0.59%	-2.45%	1.76%	-3.79%	-1.30%	3.02%	0.30%	-1.39%	-2.01%
2014	0.93%	1.27%	0.40%	1.07%	2.56%	0.66%	0.04%	2.44%	-0.69%	1.66%	1.78%	-0.95%	11.69%
2013												-0.06%	-0.06%

1) Die hier gezeigte Retail-Anteilklasse wurde am 06.10.2014 aufgelegt. Die dargestellte Wertentwicklung vom 18.12.2013 bis 06.10.2014 stellt die Wertentwicklung der Seeder-Anteilklasse, angepasst auf die Gebührenstruktur der Retail-Anteilklasse dar. Ab 06.10.2014 ist die tatsächliche Performance der Retail-Anteilklasse dargestellt. 2) Risikoloser Zins: Euribor (3m).

## Kontakt

Fondsmanagement: Tungsten Capital Management GmbH, Hochstraße 35, 60313 Frankfurt, [www.tungsten-funds.com](http://www.tungsten-funds.com)

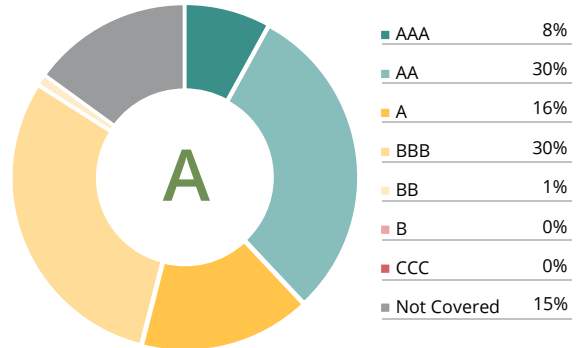
Sales: Tel.: +49 69 710 426 777, [info@tungsten-funds.com](mailto:info@tungsten-funds.com)

## Fondsbeschreibung

Ziel der Tungsten PARITON Strategie ist es, durch eine Kombination einzelner Assetklassen zu einem Multi-Asset-Portfolio eine stabile absolute Rendite zu erwirtschaften.

Der Tungsten PARITON UI Fonds berücksichtigt nur solche Assets, welche ein attraktives Rendite/Risiko-Verhältnis bieten. Zur Vermeidung einseitiger Allokationen wird bei der Gewichtung der Assets ein spezielles Risikoausgleichsverfahren verwendet. Mit diesem Verfahren können hohe risikoadjustierte Renditen (Sharpe Ratios) erreicht werden, da das Risiko insgesamt auf sehr effiziente Weise moderat gehalten wird. Dem typischen Charakter der Strategie entsprechend kann der Investitionsgrad phasenweise Hebeleffekte aufweisen, um die Volatilität auf einem relativ konstanten Niveau zu halten. Die erwartete Rendite liegt bei ca. 3%-6% p.a. oberhalb des Euribors (1m).

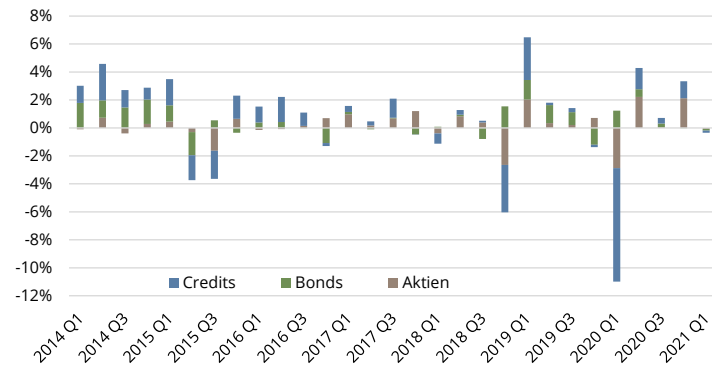
## ESG Rating Verteilung



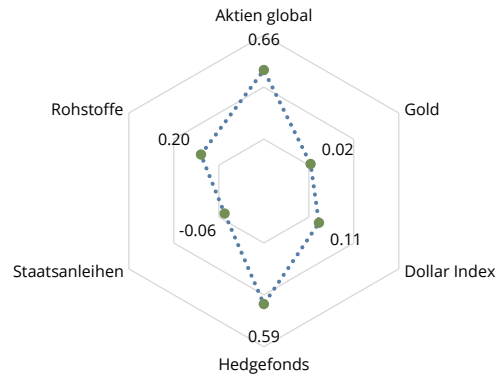
## Vorgesehene Produkteinstufung gemäß SFDR: Artikel 8

- Berücksichtigung von ESG & Nachhaltigkeitskriterien in der Anlagestrategie
- Geltungsbereich der Taxonomie-Verordnung
- Ausschlusskriterien finden Anwendung

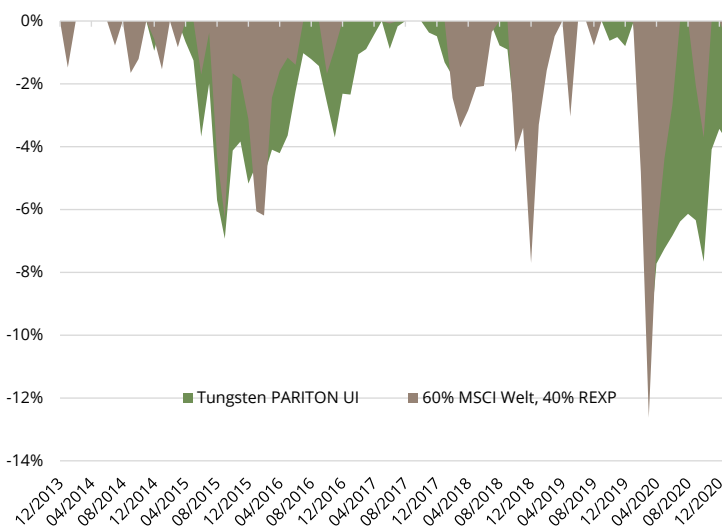
## Vierteljährliche Performance- Attribution<sup>3)</sup>



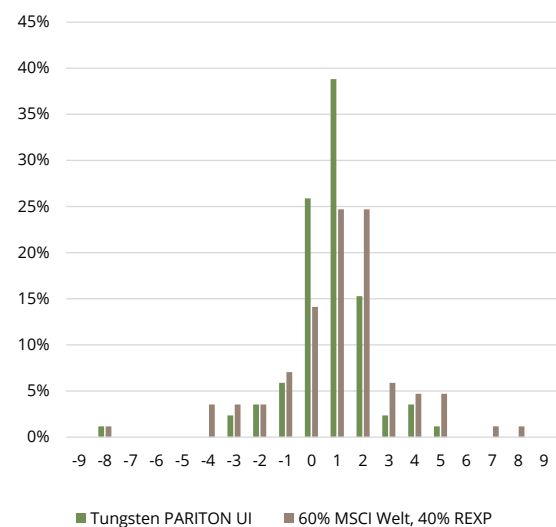
## Korrelation seit 01/2014<sup>1)</sup>



## Drawdown-Analyse<sup>1)</sup>



## Verteilung der monatlichen Renditen



### Wichtige Informationen - bitte sorgfältig lesen:

Dieses Dokument richtet sich ausschließlich an Kunden der Kundengruppe „Professionelle Kunden“ gem. § 31 a Abs. 2 WpHG und/oder „Geeignete Gegenparteien“ gem. § 31 a Abs. 4 WpHG und ist nicht für Privatkunden bestimmt. Die Verteilung an Privatkunden ist nicht beabsichtigt. Es dient ausschließlich Informationszwecken und stellt keine Finanzanalyse im Sinne des §34b WpHG, keine Anlageberatung, Anlageempfehlung oder Aufforderung zum Kauf oder Verkauf von Finanzinstrumenten dar. Historische Wertentwicklungen lassen keine Rückschlüsse auf ähnliche Entwicklungen in der Zukunft zu. Diese sind nicht prognostizierbar. Alleingige Grundlage für den Anteilerwerb sind die Verkaufsunterlagen zum Sondervermögen. Verkaufsunterlagen zu allen Sondervermögen der Universal-Investment sind kostenlos bei Ihrem Berater / Vermittler der zuständigen Depotbank oder bei Universal-Investment unter [www.universal-investment.de](http://www.universal-investment.de) erhältlich. Alle angegebenen Daten sind vorbehaltlich der Prüfung durch die Wirtschaftsprüfer zu den jeweiligen Berichtsterminen. Die Ausführungen gehen von unserer Beurteilung der gegenwärtigen Rechts- und Steuerlage aus. Für die Richtigkeit der hier angegebenen Informationen übernimmt Tungsten Capital Management keine Gewähr. Änderungen vorbehalten. Quellen: Bloomberg, eigene Berechnungen. 3) Die dargestellten Ergebnisse sind näherungsweise Angaben und sollen eine Indikation zum Monatsergebnis der Anlageklassen vermitteln. Sie enthalten keine Gebühren/Aufwendungen, ihre Summe entspricht nicht der Monatsperformance des Fonds.