

Tungsten PARITON UI

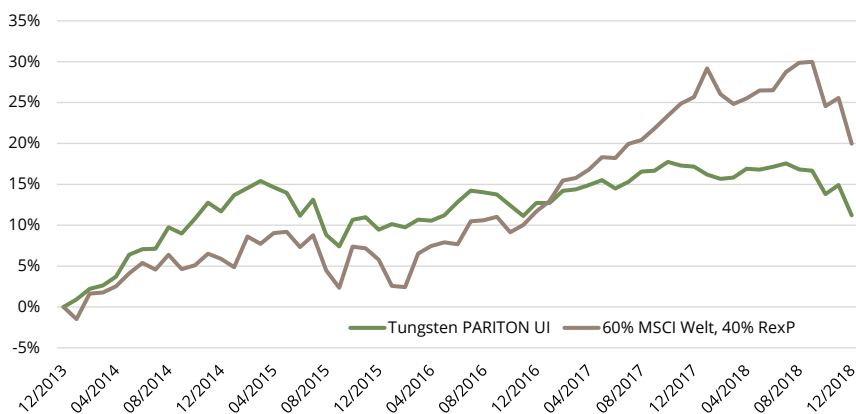
Ziel der Tungsten PARITON Strategie ist es, durch eine Kombination einzelner Assetklassen zu einem Multi-Asset-Portfolio eine stabile absolute Rendite zu erwirtschaften.

Der Tungsten PARITON UI Fonds berücksichtigt nur solche Assets, welche ein attraktives Rendite/Risiko-Verhältnis bieten. Zur Vermeidung einseitiger Allokationen wird bei der Gewichtung der Assets ein spezielles Risikoausgleichsverfahren verwendet. Mit diesem Verfahren können hohe risikoadjustierte Renditen (Sharpe Ratios) erreicht werden, da das Risiko insgesamt auf sehr effiziente Weise moderat gehalten wird. Dem typischen Charakter der Strategie entsprechend kann der Investitionsgrad phasenweise Hebeleffekte aufweisen, um die Volatilität auf einem relativ konstanten Niveau zu halten. Die erwartete Rendite liegt bei ca. 3%-6% p.a. oberhalb des Euribors (1m).

Fondsdetails

Ausgabe- / Rücknahmepreis	101.79
Domizil / Fondswährung	DE / EUR
ISIN / WKN	DE000A1W8937 / A1W893
Bloomberg	UITUNGR
Fondsvermögen	EUR 79 Mio.
Ertragsverwendung	ausschüttend
Managementvergütung	1.25%
Verwaltungsvergütung	0.19%
Erfolgsabhängige Vergütung	15%, HWM, Euribor (1m)

Historische Wertentwicklung¹⁾



Historische Kennzahlen¹⁾

Rendite kumuliert	11.29%
Rendite p.a.	2.15%
Volatilität	4.72%
Sharpe Ratio ²⁾	0.49
Bester Monat	3.02%
Schlechtester Monat	-3.79%
Monats-Ø	0.18%
% positive Monate	57%
Ø-Gewinn	1.01%
Ø-Verlust	-0.93%
Max. Drawdown (mtl.)	-6.93%
Aktueller Drawdown (mtl.)	-5.56%

Monatliche Wertentwicklung in % (nach Kosten)¹⁾

	Jan	Feb	Mrz	Apr	Mai	Jun	Jul	Aug	Sep	Okt	Nov	Dez	YTD
2018	-0.84%	-0.44%	0.13%	0.91%	-0.08%	0.30%	0.35%	-0.62%	-0.13%	-2.45%	0.96%	-3.22%	-5.10%
2017	-0.03%	1.32%	0.16%	0.46%	0.52%	-0.89%	0.73%	1.10%	0.08%	0.92%	-0.37%	-0.11%	3.93%
2016	0.64%	-0.37%	0.87%	-0.12%	0.58%	1.46%	1.24%	-0.19%	-0.22%	-1.17%	-1.15%	1.44%	3.02%
2015	1.77%	0.78%	0.75%	-0.67%	-0.59%	-2.45%	1.76%	-3.79%	-1.30%	3.02%	0.30%	-1.39%	-2.01%
2014	0.93%	1.27%	0.40%	1.07%	2.56%	0.66%	0.04%	2.44%	-0.69%	1.66%	1.78%	-0.95%	11.69%
2013												-0.06%	-0.06%

¹⁾ Die hier gezeigte Retail-Anteilklasse wurde am 06.10.2014 aufgelegt. Die dargestellte Wertentwicklung vom 18.12.2013 bis 06.10.2014 stellt die Wertentwicklung der Seeder-Anteilklasse, angepasst auf die Gebührenstruktur der Retail-Anteilklasse dar. Ab 06.10.2014 ist die tatsächliche Performance der Retail-Anteilklasse dargestellt. ²⁾ Risikoloser Zins: Euribor (3m).

Kontakt

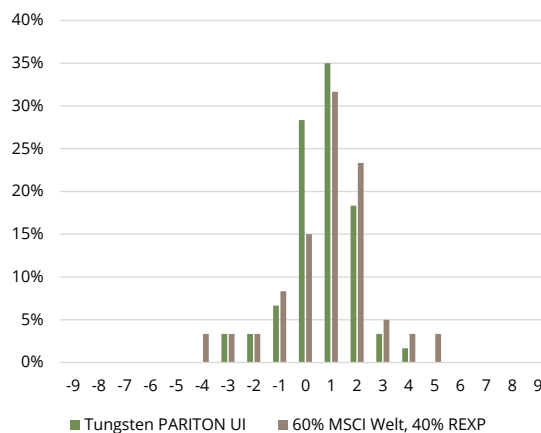
Fondsmanagement: Tungsten Capital Management GmbH, Hochstraße 35, 60313 Frankfurt, www.tungsten-funds.com

Sales: Tel.: +49 69 710 426 777, info@tungsten-funds.com

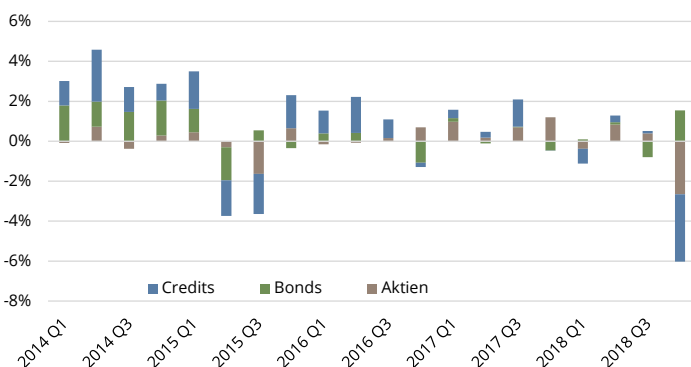
Monatskommentar

Die Märkte hängen weiterhin am Tropf der Fed, was sich im Dezember auf vehemente Weise zeigte. Statt einer Weihnachtsrally kamen die globalen Aktienmärkte stark unter Druck, nach einer Zinserhöhung der Fed, die nur noch mit einer 60%igen Wahrscheinlichkeit vom Markt erwartet wurde. Noch schlimmer wirkte die folgende Fed-Presskonferenz, in der Chief Powell einen so nicht erwarteten restriktiven Ausblick gab. Der S&P verzeichnete mit -9% einen selten hohen Monatsverlust. Der Höhepunkt des Abverkaufs fand am Heiligen Abend statt. Während in Europa Kinderaugen unterm Tannenbaum glänzten, erhöhte der S&P 500 seinen Draw Down vom September-Hoch auf über 20%. Bonds konnten diese Verluste nur minimal kompensieren, so dass der PARITON Fonds einen Verlust von rund 3% verzeichnete. Dennoch, PARITON kann mittlerweile auf einen 5-Jahres Track Record zurückschauen und gehört trotz, oder gerade wegen des Dezembers, zu den 10% besten defensiven Mischfonds in Deutschland.

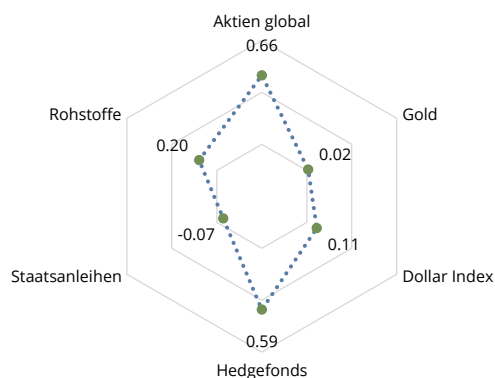
Verteilung der monatlichen Renditen¹⁾



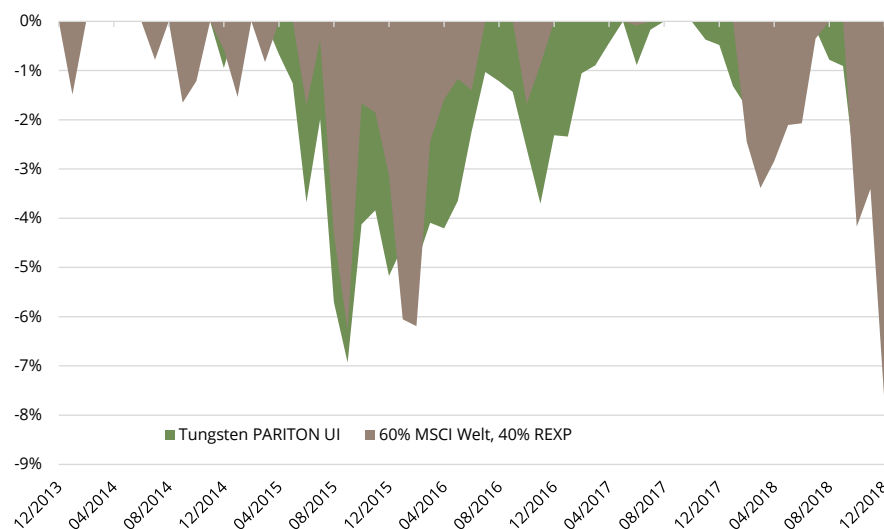
Vierteljährliche Performance- Attribution³⁾



Korrelation seit 01/2014¹⁾



Drawdown-Analyse¹⁾



Maximum Drawdown	-6.93%
Start	April 15
Ende	Mai 17
Aufholung nach Monaten	25
2. Drawdown	-5.56%
Start	November 17
Ende	
Aufholung nach Monaten	
3. Drawdown	-0.95%
Start	Dezember 14
Ende	Januar 15
Aufholung nach Monaten	1

Wichtige Informationen - bitte sorgfältig lesen:

Dieses Dokument richtet sich ausschließlich an Kunden der Kundengruppe „Professionelle Kunden“ gem. § 31 a Abs. 2 WpHG und/oder „Geeignete Gegenparteien“ gem. § 31 a Abs. 4 WpHG und ist nicht für Privatkunden bestimmt. Die Verteilung an Privatkunden ist nicht beabsichtigt. Es dient ausschließlich Informationszwecken und stellt keine Finanzanalyse im Sinne des § 34b WpHG, keine Anlageberatung, Anlageempfehlung oder Aufforderung zum Kauf oder Verkauf von Finanzinstrumenten dar. Historische Wertentwicklungen lassen keine Rückschlüsse auf ähnliche Entwicklungen in der Zukunft zu. Diese sind nicht prognostizierbar. Alleingige Grundlage für den Anteilserwerb sind die Verkaufsunterlagen zum Sondervermögen. Verkaufsunterlagen zu allen Sondervermögen der Universal-Investment sind kostenlos bei Ihrem Berater / Vermittler der zuständigen Depotbank oder bei Universal-Investment unter www.universal-investment.de erhältlich. Alle angegebenen Daten sind vorbehaltlich der Prüfung durch die Wirtschaftsprüfer zu den jeweiligen Berichtsterminen. Die Ausführungen gehen von unserer Beurteilung der gegenwärtigen Rechts- und Steuerlage aus. Für die Richtigkeit der hier angegebenen Informationen übernimmt Tungsten Capital Management keine Gewähr. Änderungen vorbehalten. Quellen: Bloomberg, eigene Berechnungen. 3) Die dargestellten Ergebnisse sind näherungsweise Angaben und sollen eine Indikation zum Monatsergebnis der Anlageklassen vermitteln. Sie enthalten keine Gebühren/Aufwendungen, ihre Summe entspricht nicht der Monatsperformance des Fonds.